

GC(49)/INF/2/SUPPLEMENT

تقرير
التعاون التقني
لعام ٢٠٠٤

تقرير من المدير العام

طبع من قبل
الوكالة الدولية للطاقة الذرية
آب/أغسطس ٢٠٠٥

المحتويات

١	مقدمة	١
٢	ألف- الموارد والمساهمات	٢
٤	ألف-١ الموارد المتاحة: ١٩٩٥-٢٠٠٤	٤
٥	ألف-٢ صندوق التعاون التقني: ١٩٩٥-٢٠٠٤	٥
٦	ألف-٣ مساهمات الدول الأعضاء المعقودة والمدفوعة لصندوق التعاون التقني: ٢٠٠٤	٦
١٠	ألف-٤ التكاليف البرنامجية المقررة الاسترداد وتكاليف المشاركة الوطنية	١٠
١٠	ألف- المتأخرات المستحقة من التكاليف البرنامجية المقررة الاسترداد	١٠
١٢	باء- تكاليف المشاركة الوطنية	١٢
١٥	ألف-٥ حالة الأموال الخارجة عن الميزانية: ٢٠٠٤	١٥
١٨	ألف-٦ الدعم العيني: ٢٠٠٤	١٨
٢٠	ألف-٧ المبالغ المدفوعة لصالح موارد برنامج التعاون التقني: ٢٠٠٤	٢٠
٢٤	باء- موجزات المصروفات والتنفيذ	٢٤
٢٥	باء-١ موجز المصروفات: ٢٠٠٤	٢٥
٣١	باء-٢ موجز المصروفات مع تحديد مخصصات المشاريع الإقليمية/الأقليمية: ٢٠٠٤	٣١
٣٥	باء-٣ المصروفات حسب برامج الوكالة والمناطق: ٢٠٠٤	٣٥
٣٥	ألف- موجز لجميع المناطق	٣٥
٣٦	باء- التوزيع حسب المنطقة	٣٦
٣٧	باء-٤ المصروفات حسب المكون الفرعي: ٢٠٠٠-٢٠٠٤	٣٧
٤٠	باء-٥ موجز المصروفات: ١٩٥٨-٢٠٠٤	٤٠
٤٦	باء-٦ موجز التنفيذ: حتى ٣١ كانون الأول/ديسمبر ٢٠٠٤	٤٦
٥٠	جيم- المؤشرات غير المالية	٥٠
	جيم-١ مهام الخبراء والمحاضرين والمشاركين في الاجتماعات/الحلقات العملية حسب البلد المتلقي/الأقاليم: ٢٠٠٤	٥١
٥٦	جيم-٢ الخبراء والمحاضرون الدوليون حسب مكان المنشأ: ٢٠٠٤	٥٦
٦٠	جيم-٣ المتدربون في برنامج التعاون التقني: ٢٠٠٤	٦٠
٦٥	جيم-٤ مشاركة المرأة في برنامج التعاون التقني	٦٥
٦٦	جيم-٥ المعدات حسب مكان المنشأ: ٢٠٠٤	٦٦
٦٩	المرافق	٦٩
٦٩	١- مجموعات البلدان	٦٩
٦٩	ألف- المجموعات الإقليمية	٦٩
٧٠	باء- أقل البلدان نمواً	٧٠
٧١	٢- قائمة المختصرات والبوادي	٧١

مقدمة

تحتوي الصفحات التالية على بيانات مالية وإحصائية مكملة لتقرير التعاون التقني لعام ٢٠٠٤. وفي هذه السنة أيضاً، صُنِّقت المعلومات تحت ثلاثة عناوين كما هو مبين أدناه، ويتيح ذلك للقارئ أن يستعرض جميع المعلومات المتصلة بأي موضوع واحد استعراضاً شاملاً. غير أن بعض الجداول أُدخلت عليها، في سعي مستمر إلى توفير معلومات موجزة وشفافة، تغييرات عن طريقة العرض التي اتبعت في عام ٢٠٠٣.

والبلدان مصنفة حسب المناطق في معظم الجداول. وترد في المرفق ١ قائمة أبجدية حسب المناطق بجميع البلدان/الأقاليم المذكورة في هذا التقرير.

وجميع المبالغ محسوبة بدولارات الولايات المتحدة الأمريكية، ما لم ينص على غير ذلك. وبما أن معظم الأرقام مقربة إلى أقرب ألف دولار أمريكي، فإن المبالغ الواردة في الجداول قد لا تكون مجاميعها مساوية تماماً للمجاميع المبيّنة، وذلك بسبب التقريب.

ألف- الموارد والمساهمات

تبين الجداول المالية والأشكال البيانية الواردة في هذا القسم الموارد التي تلقتها أنشطة التعاون التقني من مختلف المصادر.

باء- موجزات المصروفات والتنفيذ

تبين الجداول المالية والأشكال البيانية الواردة في هذا القسم المصروفات الفعلية (النفقات النقدية والدعم العيني المقدمين) والتنفيذ استناداً إلى البرنامج المعدل لعام ٢٠٠٤، وفي بعض الجداول عن سنوات سابقة أيضاً.

جيم- المؤشرات غير المالية

تقدم الجداول والأشكال البيانية الواردة في هذا القسم أرقاماً عن المخرجات المادية الفعلية التي نفذت عن طريق برنامج التعاون التقني، وليس تكلفة المخرجات. وتقدم في بعض الحالات أرقام عن المخرجات المالية، من أجل استكمال تلك المعلومات.

ويمكن الحصول على المعلومات الواردة في هذا الملحق في شكل إلكتروني عند الطلب. وهي متاحة أيضاً على الموقع GovAtom (دخول مقيد). وترحب الأمانة بالتعليقات والمقترحات لإدخال تحسينات في المستقبل.

ألف- الموارد والمساهمات

الجدول ألف-١ الموارد المتاحة: ١٩٩٥-٢٠٠٤

يبين هذا الجدول الموارد حسب مصدر التمويل، على أساس السنة التي أصبحت فيها الأموال متاحة. وتشمل 'الإيرادات الأخرى' لصندوق التعاون التقني التكاليف البرنامجية المقررة الاسترداد التي وردت، وإيرادات الفوائد، والمكاسب/الخسائر الناجمة عن صرف العملات. والموارد الأخرى (الأموال الخارجة عن الميزانية الواردة من الدول الأعضاء وبرنامج الأمم المتحدة الإنمائي وفي شكل عيني) معروضة على حدة.

الجدول ألف-٢ صندوق التعاون التقني: ١٩٩٥-٢٠٠٤

يبين الجدول تطور الرقم المستهدف للمساهمات في صندوق التعاون التقني، والمبالغ المعقودة، والمبالغ المدفوعة سداداً لتلك المبالغ المعقودة. وبحساب المبالغ المدفوعة كنسبة مئوية من الرقم المستهدف يتم التوصل إلى معدل التحقيق. وفي هذا الجدول، تبين المساهمات لا حسب السنة التي أصبحت متاحة فيها بل حسب السنة البرنامجية التي عقدت ودفعت بشأنها. ولذا فإن المبالغ المعقودة أو المسحوبة الجديدة المتعلقة بالأرقام المستهدفة للسنوات السابقة، وكذلك المبالغ المدفوعة، تسجل على تلك السنة، ويمكن أن تتغير النسب المئوية الخاصة بالسنوات السابقة.

الجدول ألف-٣ مساهمات الدول الأعضاء المعقودة والمدفوعة لصندوق التعاون التقني: ٢٠٠٤

يبين هذا الجدول المبالغ المعقودة والمدفوعة لصالح الرقم المستهدف لصندوق التعاون التقني لعام ٢٠٠٤، المحدد بمبلغ ٧٤ ٧٥٠ ٠٠٠ دولار. والجدول مرتب وفقاً للنسبة المئوية من الرقم المستهدف المعقود. ومن بين الدول الأعضاء البالغ عددها ١٣٧ دولة، عقدت ٧٤ دولة كامل رقمها المستهدف (أو أكثر منه)، وعقدت ١٧ دولة جزءاً منه، ولم تعقد ٤٦ دولة أي مبالغ في عام ٢٠٠٤.

الجدول ألف-٤ التكاليف البرنامجية المقررة الاسترداد وتكاليف المشاركة الوطنية

الجدول مقسم هذه السنة إلى جزئين. الجزء ألف يبين متأخرات التكاليف البرنامجية المقررة الاسترداد حتى ٣١ كانون الأول/ديسمبر ٢٠٠٤. ويبين الجزء بء المبالغ التي حررت فواتيرها في عام ٢٠٠٤ في إطار الآلية الجديدة لتكاليف المشاركة الوطنية، مع المبالغ التي وردت حتى ٣١ كانون الأول/ديسمبر ٢٠٠٤.

الجدول ألف-٥ حالة الأموال الخارجة عن الميزانية: ٢٠٠٤

يبين هذا الجدول حالة الأموال الخارجة عن الميزانية المقدمة من كل مانح. ويشمل هذا الجدول في الجزء بء الأموال الواردة من البلدان لمشاريعها الخاصة، وتسمى 'حصة الحكومات من التكاليف' ويمثل فيه ما مجموعه ٥٦ بلداً وثلاث منظمات. ويشمل أيضاً صندوق الأمن النووي. والمبالغ المبينة هنا لا تشير إلا إلى الأموال المتاحة لإدارة التعاون التقني وفقاً لتوجيهات المجلس التي تقضي بالاستفادة من كفاءات تلك الإدارة في تنفيذ خطة عمل الأمن النووي. ويمثل عمود 'الأموال المتاحة حتى ١ كانون الثاني/يناير ٢٠٠٤' من الجدول مجموع الالتزامات غير المصفاة والرصيد الخالص من الأعباء المرحل من نهاية عام ٢٠٠٣.

الجدول ألف-٦ الدعم العيني: ٢٠٠٤

يبين هذا الجدول الدعم العيني الذي قدمته ٦٥ دولة عضواً وأربع منظمات دولية. وفي حالة الدعم العيني تتساوى الموارد والتأدية.

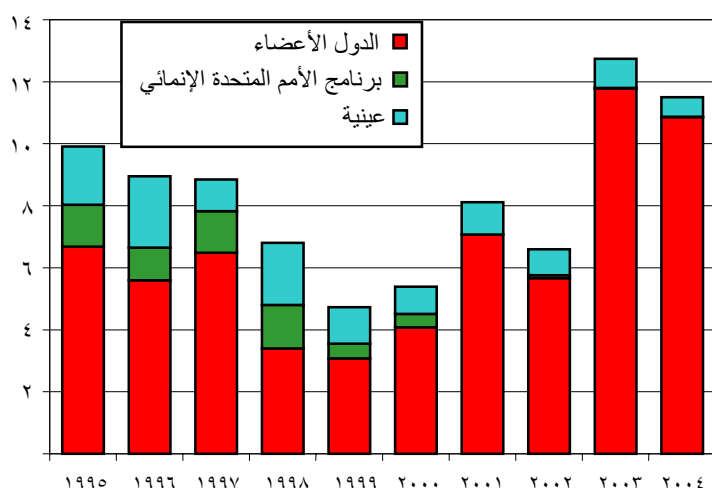
الجدول ألف-٧ المبالغ المدفوعة لصالح موارد برنامج التعاون التقني: ٢٠٠٤

يبين هذا الجدول، حسب الدول الأعضاء والمنظمات الدولية، المبالغ الفعلية المدفوعة التي وردت خلال عام ٢٠٠٤ من جميع مصادر تمويل برنامج التعاون التقني. وتشمل مبالغ صندوق التعاون التقني المبالغ المدفوعة المتعلقة بسنوات البرنامج حتى عام ٢٠٠٤، وتشمل المبالغ المتعلقة بذلك العام. وتشير مبالغ التكاليف البرنامجية المقررة الاسترداد إلى المبالغ المدفوعة سداداً للمتأخرات. والمبالغ المدفوعة في شكل عيني تناظر تلك المبينة في الجدول ألف-٦.

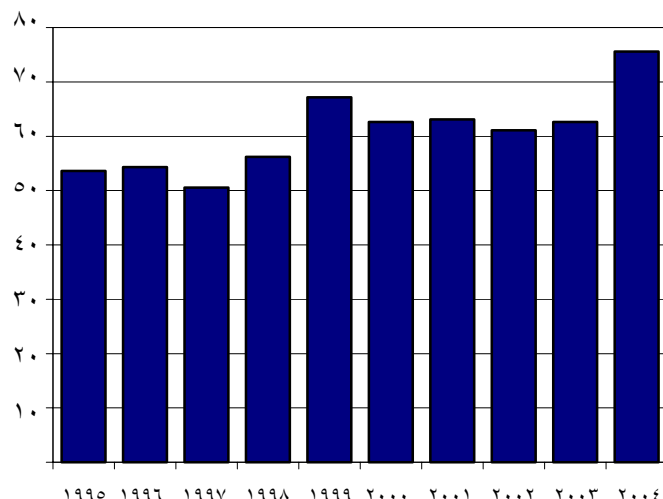
الجدول ألف- ١

الموارد المتاحة: ١٩٩٥-٢٠٠٤

موارد أخرى
(بملايين الدولارات)



صندوق التعاون التقني
(بملايين الدولارات)

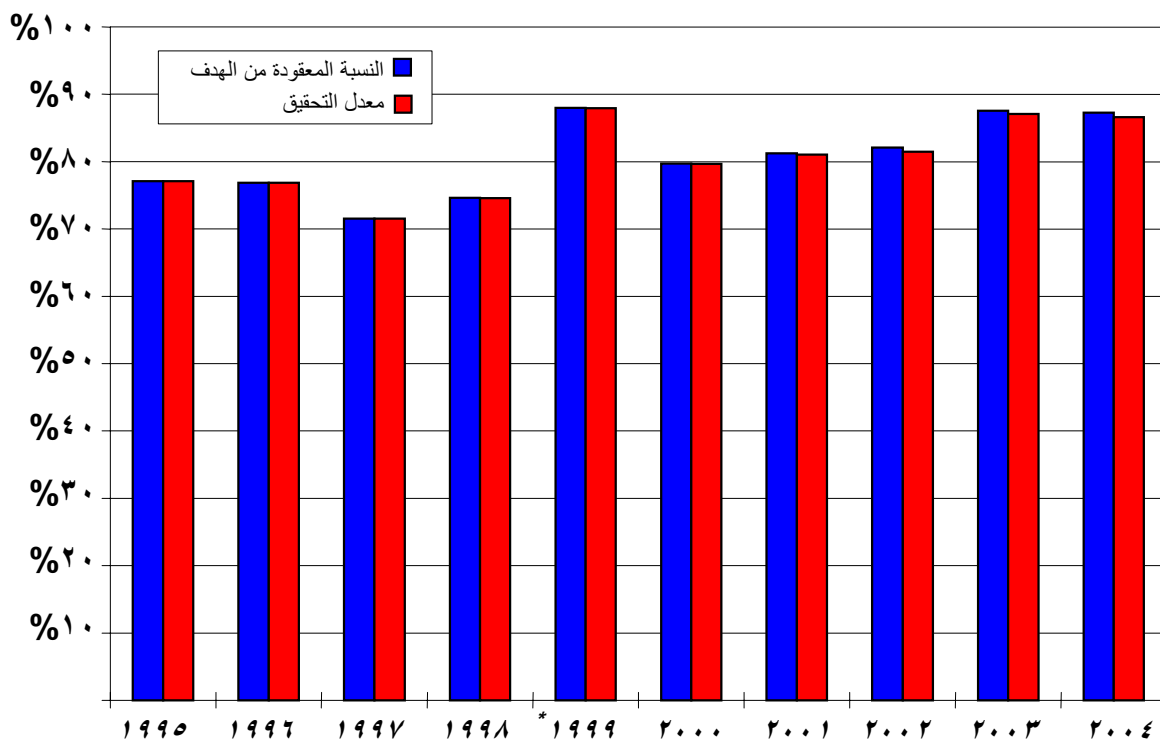


موجز تفصيلي للموارد (بالآلاف الدولارات)

المجموع الإجمالي (٥+١)	موارد أخرى				صندوق التعاون التقني			السنة
	المجموع الفرعي	عينية	الأموال الخارجة عن الميزانية		المجموع الفرعي	إيرادات أخرى	مساهمات الدول الأعضاء	
			برنامج الأمم المتحدة الإنمائي	الدول الأعضاء				
(٦)	(٥)	(٤)	(٣)	(٢)	(١)	(ب١)	(أ١)	
٦٣ ٥٣٢	٩ ٩٠٩	١ ٨٧٧	١ ٣٥٥	٦ ٦٧٧	٥٣ ٦٢٣	٤ ٧٣٨	٤٨ ٨٨٥	١٩٩٥
٦٣ ٢٤٣	٨ ٩٥٢	٢ ٣٠٥	١ ٠٤٨	٥ ٥٩٩	٥٤ ٢٩١	٣ ٦٣٠	٥٠ ٦٦١	١٩٩٦
٥٩ ٣٦٨	٨ ٨٤٥	١ ٠١٥	١ ٣٥١	٦ ٤٧٩	٥٠ ٥٢٣	٢ ٦٦٢	٤٧ ٨٦١	١٩٩٧
٦٣ ٠٢٧	٦ ٨٠٢	٢ ٠٠٢	١ ٣٩٩	٣ ٤٠١	٥٦ ٢٢٥	٣ ٩٨٤	٥٢ ٢٤١	١٩٩٨
٧١ ٩٠٦	٤ ٧٣٠	١ ١٨٣	٤٧٠	٣ ٠٧٧	٦٧ ١٧٦	٣ ٢٣٦	٦٣ ٩٤٠	١٩٩٩
٦٨ ٠١٣	٥ ٣٨٦	٨٧٣	٤٣٧	٤ ٠٧٦	٦٢ ٦٢٧	٣ ٧٦٨	٥٨ ٨٥٩	٢٠٠٠
٧١ ١٣٥	٨ ٠٣٣	١ ٠٣٩	(٧٨)	٧ ٠٧٢	٦٣ ١٠٢	٣ ٨١٤	٥٩ ٢٨٨	٢٠٠١
٦٧ ٧١٢	٦ ٦٠١	٨٣٥	١١١	٥ ٦٥٥	٦١ ١١١	٢ ٧٨٤	٥٨ ٣٢٧	٢٠٠٢
٧٥ ٣٦٦	١٢ ٧٤٠	٩٣٥	٢٥	١١ ٧٨٠	٦٢ ٦٢٦	٣ ٤٣٤	٥٩ ١٩٢	٢٠٠٣
٨٧ ٠٨٤	١١ ٥٠٦	٦٣٥	٢٠	١٠ ٨٥١	٧٥ ٥٧٨	٢ ٢٣١	٧٣ ٣٤٧	٢٠٠٤
٦٩٠ ٣٨٦	٨٣ ٥٠٤	١٢ ٦٩٩	٦ ١٣٨	٦٤ ٦٦٧	٦٠٦ ٨٨٢	٣٤ ٢٨١	٥٧٢ ٦٠١	٢٠٠٤-١٩٩٥

الجدول ألف-٢

صندوق التعاون التقني: ١٩٩٥-٢٠٠٤
(في ٣١ كانون الأول/ديسمبر ٢٠٠٤)



السنة البرنامجية	هدف المساهمات في صندوق التعاون التقني	المبلغ المعقود	النسبة المعقودة من الهدف	المدفوعات	معدل التحقيق
١٩٩٥	٦١ ٥٠٠ ٠٠٠	٤٧ ٤٢٩ ٩١٩	٧٧,١%	٤٧ ٤٢٩ ٩١٩	٧٧,١%
١٩٩٦	٦٤ ٥٠٠ ٠٠٠	٤٩ ٥٩٤ ٦٣١	٧٦,٩%	٤٩ ٥٩٤ ٦٣١	٧٦,٩%
١٩٩٧	٦٨ ٠٠٠ ٠٠٠	٤٨ ٦٤٥ ٥٧٣	٧١,٥%	٤٨ ٦٣٨ ٧٧٣	٧١,٥%
١٩٩٨	٧١ ٥٠٠ ٠٠٠	٥٣ ٣٦٧ ٥٣٤	٧٤,٦%	٥٣ ٣٥٤ ٣٨٤	٧٤,٦%
*١٩٩٩	٧٣ ٠٠٠ ٠٠٠	٦٤ ٢٤٠ ٢٩٦	٨٨,٠%	٦٤ ٢١٩ ٨٣٦	٨٨,٠%
٢٠٠٠	٧٣ ٠٠٠ ٠٠٠	٥٨ ١٨٣ ٨٩٢	٧٩,٧%	٥٨ ١٥٤ ٤٠٨	٧٩,٧%
٢٠٠١	٧٣ ٠٠٠ ٠٠٠	٥٩ ٣١٢ ٣٤٩	٨١,٢%	٥٩ ١٥٣ ٥٧٨	٨١,٢%
٢٠٠٢	٧٣ ٠٠٠ ٠٠٠	٥٩ ٩٢١ ٣٨٨	٨٢,١%	٥٩ ٤٩٧ ٠٠٨	٨١,٥%
٢٠٠٣	٧٤ ٧٥٠ ٠٠٠	٦٥ ٤٧٩ ٥٤٥	٨٧,١%	٦٥ ٠٧٤ ٨٦٥	٨٧,١%
٢٠٠٤	٧٤ ٧٥٠ ٠٠٠	٦٥ ٢٢٨ ٤٣١	٨٧,٣%	٦٤ ٧٥٢ ٣٢٦	٨٦,٦%

* تشمل مساهمة عالية بصورة غير عادية من مانح واحد.

الجدول ألف-٣

مساهمات الدول الأعضاء المعقودة والمدفوعة لصندوق التعاون التقني: ٢٠٠٤
(حتى ٣١ كانون الأول/ديسمبر ٢٠٠٤)

الدولة العضو	المعدل الأساسي %	الحصة من الهدف البالغ ٧٤٧٥ مليون دولار لعام ٢٠٠٤ باستخدام المعدل الأساسي ^(١)	النسبة المعقودة	المبلغ المعقود	المبلغ المدفوع بناء على مبلغ معقود
الاتحاد الروسي	١٠٠	٨٥٢ ٨٩٨	١٠٠	٨٥٢ ٧٩٠	٨٥٢ ٧٩٠
إثيوبيا	٠,٠٠٤	٢ ٩٩٠	١٠٠	٢ ٩٩٠	٢ ٩٩٠
أذربيجان	٠,٠٠٤	٢ ٩٩٠	١٠٠	٣ ٠٠٠	٣ ٠٠٠
الأرجنتين	٠,٩٢٢	٦٨٩ ١٩٥	٠	٠	٠
الأردن	٠,٠٠٨	٥ ٩٨٠	١٠٠	٦ ٠٠٠	١ ٤٣
أرمينيا	٠,٠٠٢	١ ٤٩٥	٠	٠	٠
إريتريا	٠,٠٠١	٧٤٧	١٠٠	٧٤٧	٧٤٧
أسبانيا	٢,٣٩٥	١ ٧٩٠ ٢٦٣	٥٢	٩٢٥ ٢٩٣	٩٢٥ ٢٩٣
أستراليا	١,٥٤٧	١ ١٥٦ ٣٨٢	١٢٩	١ ٤٩٢ ٥٣٧	١ ٤٩٢ ٥٣٧
إستونيا	٠,٠٠٩	٦ ٧٢٨	١٠٠	٦ ٧٢٨	٦ ٧٢٨
إسرائيل	٠,٣٩٥	٢٩٥ ٢٦٢	٣٤	١٠٠ ٠٠٠	١٠٠ ٠٠٠
أفغانستان	٠,٠٠١	٧٤٧	٠	٠	٠
إكوادور	٠,٠٢٤	١٧ ٩٤٠	٠	٠	٠
أليانيا	٠,٠٠٣	٢ ٢٤٢	١١٢	٢ ٥٠٠	٢ ٥٠٠
ألمانيا	٩,٢٩١	٦ ٩٤٥ ٠٢٣	٧١	٤ ٨٩٧ ٠٠٠	٤ ٨٩٧ ٠٠٠
الإمارات العربية المتحدة	٠,١٩٢	١٤٣ ٥٢٠	٠	٠	٠
إندونيسيا	٠,١٩٠	١٤٢ ٠٢٥	٥٦	٨٠ ٠٠٠	٨٠ ٠٠٠
أنغولا	٠,٠٠٢	١ ٤٩٥	١٠٠	١ ٤٩٥	١ ٤٩٥
أوروغواي	٠,٠٧٦	٥٦ ٨١٠	٠	٠	٠
أوزبكستان	٠,٠١٠	٧ ٤٧٥	٠	٠	٠
أوغندا	٠,٠٠٥	٣ ٧٣٧	١٠٠	٣ ٧٣٧	٣ ٧٣٧
أوكرانيا	٠,٠٥٠	٣٧ ٣٧٥	١٠٠	٣٧ ٣٧٥	٣٧ ٣٧٥
إيران (جمهورية-الإسلامية)	٠,٢٥٩	١٩٣ ٦٠٢	٠	٠	٠
أيرلندا	٠,٢٨٠	٢٠٩ ٣٠٠	١٠٠	٢٠٩ ٣٠٠	٢٠٩ ٣٠٠
أيسلندا	٠,٠٣١	٢٣ ١٧٣	٠	٠	٠
إيطاليا	٤,٨١٧	٣ ٦٠٠ ٧٠٨	٩٩	٣ ٥٥٣ ٩٢٢	٣ ٥٥٣ ٩٢٢
باراغواي	٠,٠١٥	١١ ٢١٣	٠	٠	٠
باكستان	٠,٠٥٨	٤٣ ٣٥٥	١٠٠	٤٣ ٣٥٥	٤٣ ٣٥٥
البرازيل	٢,٢٧٣	١ ٦٩٩ ٠٦٨	٢٤	٤٠٠ ٠٠٠	٠
البرتغال	٠,٤٣٩	٣٢٨ ١٥٣	٣٠	١٠٠ ٠٠٠	١٠٠ ٠٠٠
بلجيكا	١,٠٧٤	٨٠٢ ٨١٥	٠	٠	٠
بلغاريا	٠,٠١٢	٨ ٩٧٠	١١١	١٠ ٠٠٠	١٠ ٠٠٠

الدولة العضو	المعدل الأساسي %	الحصة من الهدف البالغ ٧٤٧٥ مليون دولار لعام ٢٠٠٤ باستخدام المعدل الأساسي ^(١)	النسبة المعقودة	المبلغ المعقود	المبلغ المدفوع بناء على مبلغ معقود
بنغلاديش	٠.٠٠٩	٦٧٢٨	١.٠٠	٦٧٢٨	٦٧٢٨
بنما	٠.٠١٧	١٢٧٠.٨	٠	٠	٠
بنن	٠.٠٠٢	١٤٩٥	٠	٠	٠
بوتسوانا	٠.٠٠٩	٦٧٢٨	١.٠٠	٦٧٢٨	٦٧٢٨
بوركينافاسو	٠.٠٠٢	١٤٩٥	٠	٠	٠
البوسنة والهرسك	٠.٠٠٤	٢٩٩٠	١.٠٠	٢٩٩٠	٢٩٩٠
بولندا	٠.٣٥٩	٢٦٨٣٥٢	١.٠٠	٢٦٨٣٥٢	٢٦٨٣٥٢
بوليفيا	٠.٠٠٨	٥٩٨٠	٠	٠	٠
بيرو	٠.١١٢	٨٣٧٢٠	٠	٠	٠
بيلاروس	٠.٠١٨	١٣٤٥٥	١.٠٠	١٣٤٥٥	١٣٤٥٥
تايلند	٠.٢٨٠	٢٠٩٣٠٠	١.٠٠	٢٠٩٣٠٠	٢٠٧٤٤٨
تركيا	٠.٤١٨	٣١٢٤٥٥	١.٠٠	٣١٢٤٥٥	٣١٢٤٥٥
تونس	٠.٠٢٩	٢١٦٧٧	١.٠٠	٢١٦٧٧	٢١٦٧٧
جامايكا	٠.٠٠٤	٢٩٩٠	٠	٠	٠
الجزائر	٠.٠٦٧	٥٠٠٨٢	١.٠٠	٥٠١٠٠	٥٠١٠٠
جزر مارشال	٠.٠٠١	٧٤٧	٠	٠	٠
الجمهورية العربية الليبية	٠.٠٦٤	٤٧٨٤٠	٠	٠	٠
جمهورية أفريقيا الوسطى	٠.٠٠١	٧٤٧	٠	٠	٠
الجمهورية التشيكية	٠.١٩٣	١٤٤٢٦٨	١.٠٠	١٤٤٢٦٨	١٤٤٢٦٨
الجمهورية الدومينيكية	٠.٠٢٢	١٦٤٤٥	٠	٠	٠
الجمهورية العربية السورية	٠.٠٧٦	٥٦٨١٠	٨٤	٤٨٥٠٠	٤٨٥٠٠
جمهورية الكونغو الديمقراطية	٠.٠٠٤	٢٩٩٠	١.٠٠	٢٩٩٠	٢٩٩٠
جمهورية تنزانيا المتحدة	٠.٠٠٤	٢٩٩٠	١.٠٠	٢٩٩٠	٢٩٩٠
جمهورية كوريا	١.٧٦٠	١٣١٥٦٠٠	٧٦	١٠٠٠٠٠٠	١٠٠٠٠٠٠
جمهورية مقدونيا اليوغوسلافية سابقاً	٠.٠٠٦	٤٤٨٥	٠	٠	٠
جمهورية مولدوفا	٠.٠٠٢	١٤٩٥	٠	٠	٠
جنوب أفريقيا	٠.٣٨٨	٢٩٠٠٣٠	١.٠٠	٢٩٠٠٣٠	٢٩٠٠٣٠
جورجيا	٠.٠٠٥	٣٧٣٧	٠	٠	٠
الدانمرك	٠.٧١٢	٥٣٢٢٢٠	١.٠٠	٥٣٢٢٢٠	٥٣٢٢٢٠
رومانيا	٠.٠٥٥	٤١١١٣	١.٠٠	٤١١١٣	٤١١١٣
زامبيا	٠.٠٠٢	١٤٩٥	١.٠٠	١٤٩٥	١٤٩٥
زمبابوي	٠.٠٠٨	٥٩٨٠	٠	٠	٠
سري لانكا	٠.٠١٥	١١٢١٣	٠	٠	٠
السلفادور	٠.٠١٧	١٢٧٠.٨	٠	٠	٠
سلوفاكيا	٠.٠٤١	٣٠٦٤٧	١.٠٠	٣٠٦٤٧	٣٠٦٤٧
سلوفينيا	٠.٠٧٧	٥٧٥٥٨	١.٠٠	٥٧٥٥٨	٥٧٥٥٨

الدولة العضو	المعدل الأساسي %	الحصة من الهدف البالغ ٧٤٧٥ مليون دولار لعام ٢٠٠٤ باستخدام المعدل الأساسي ^(١)	النسبة المعقودة	المبلغ المعقود	المبلغ المدفوع بناء على مبلغ معقود
سنغافورة	٠.٣٧٤	٢٧٩ ٥٦٥	١.٠٠	٢٧٩ ٥٦٥	٢٧٩ ٥٦٥
السنغال	٠.٠٠٥	٣ ٧٣٧	١.٠١	٣ ٧٦١	٣ ٧٦١
السودان	٠.٠٠٦	٤ ٤٨٥	١١١	٥ ٠٠٠	٠
السويد	٠.٩٧٦	٧٢٩ ٥٦٠	١.٠٠	٧٢٩ ٥٦٠	٧٢٩ ٥٦٠
سويسرا	١.٢١٢	٩٠٥ ٩٧٠	٣١	٢٨١ ٠٠٠	٢٨١ ٠٠٠
سيراليون	٠.٠٠١	٧٤٧	٠	٠	٠
سيشيل	٠.٠٠٢	١ ٤٩٥	١.٠٠	١ ٤٩٥	١ ٤٩٥
ثيبي	٠.٢٠٢	١٥٠ ٩٩٥	٩٠	١٣٥ ٨٩٦	١٣٥ ٨٩٦
صربيا والجبل الأسود	٠.٠١٩	١٤ ٢٠٣	١.٠٠	١٤ ٢٠٣	١٤ ٢٠٣
الصين	١.٤٥٧	١ ٠٨٩ ١٠٨	١.٠٠	١ ٠٨٩ ١٠٨	١ ٠٨٩ ١٠٨
طاجيكستان	٠.٠٠١	٧٤٧	١.٠٠	٧٤٧	٧٤٧
العراق	٠.١٢٩	٩٦ ٤٢٨	٠	٠	٠
غابون	٠.٠١٣	٩ ٧١٨	٠	٠	٠
غانا	٠.٠٠٥	٣ ٧٣٧	١.٠٠	٣ ٧٣٧	٠
غواتيمالا	٠.٠٢٦	١٩ ٤٣٥	٠	٠	٠
فرنسا	٦.١٥٠	٤ ٥٩٧ ١٢٥	١.٠٠	٤ ٥٩٧ ١٢٥	٤ ٥٩٧ ١٢٥
الفلبين	٠.٠٩٥	٧١ ٠١٣	٠	٠	٠
فنزويلا	٠.١٩٨	١٤٨ ٠٠٥	٩٢	١٣٦ ٢٨٤	١٣٦ ٢٨٤
فنلندا	٠.٤٩٦	٣٧٠ ٧٦٠	١.٠٠	٣٧٠ ٧٦٠	٣٧٠ ٧٦٠
فييت نام	٠.٠١٥	١١ ٢١٣	١.٠٠	١١ ٢١٣	١١ ٢١٣
قبرص	٠.٠٣٦	٢٦ ٩١٠	١.٠٠	٢٦ ٩١٠	٢٦ ٩١٠
قطر	٠.٠٣٢	٢٣ ٩٢٠	٠	٠	٠
قيرغيزستان	٠.٠٠١	٧٤٧	٠	٠	٠
كازاخستان	٠.٠٢٧	٢٠ ١٨٢	١.٠٠	٢٠ ١٨٢	٢٠ ١٨٢
الكاميرون	٠.٠٠٩	٦ ٧٢٨	٨٧	٥ ٨٤٠	٠
الكرسي الرسولي	٠.٠٠١	٧٤٧	١٣٤	١ ٠٠٠	١ ٠٠٠
كرواتيا	٠.٠٣٧	٢٧ ٦٥٨	١.٠٠	٢٧ ٦٥٨	٢٧ ٦٥٨
كندا	٢.٤٣٣	١ ٨١٨ ٦٦٧	٩٩	١ ٨٠٨ ٨٢٤	١ ٨٠٨ ٨٢٤
كوبا	٠.٠٢٩	٢١ ٦٧٧	١.٠٠	٢١ ٦٧٧	٢١ ٦٧٧
كوت ديفوار	٠.٠٠٩	٦ ٧٢٨	٠	٠	٠
كوستاريكا	٠.٠١٩	١٤ ٢٠٣	٠	٠	٠
كولومبيا	٠.١٩١	١٤٢ ٧٧٣	٩٠	١٢٨ ٤٩٦	١٢٨ ٤٩٦
الكويت	٠.١٤٠	١٠٤ ٦٥٠	١.٠٠	١٠٤ ٦٥٠	١٠٤ ٦٥٠
كينيا	٠.٠٠٨	٥ ٩٨٠	٠	٠	٠
لاتفيا	٠.٠٠٩	٦ ٧٢٨	١.٠٠	٦ ٧٢٨	٦ ٧٢٨
لبنان	٠.٠١١	٨ ٢٢٣	٠	٠	٠

الدولة العضو	المعدل الأساسي %	الحصة من الهدف البالغ ٧٤٧٥ مليون دولار لعام ٢٠٠٤ باستخدام المعدل الأساسي ^(أ)	النسبة المعقودة	المبلغ المعقود	المبلغ المدفوع بناء على مبلغ معقود
لختنشتاين	٠.٠٠٦	٤ ٤٨٥	١٦٧	٧ ٤٩١	٧ ٤٩١
لكسمبورغ	٠.٠٧٦	٥٦ ٨١٠	٠	٠	٠
ليبيريا	٠.٠٠١	٧٤٧	٠	٠	٠
ليتوانيا	٠.٠١٦	١١ ٩٦٠	١٠٠	١١ ٩٦٠	١١ ٩٦٠
مالطا	٠.٠١٤	١٠ ٤٦٥	١٠٠	١٠ ٤٦٥	١٠ ٤٦٥
مالي	٠.٠٠٢	١ ٤٩٥	٠	٠	٠
ماليزيا	٠.٢٢٣	١٦٦ ٦٩٢	١٠٠	١٦٦ ٦٩٢	١٦٦ ٦٩٢
مدغشقر	٠.٠٠٣	٢ ٢٤٢	١٠٠	٢ ٢٤٢	٠
مصر	٠.٠٧٧	٥٧ ٥٥٨	١٠٤	٦٠ ٠٠٠	٦٠ ٠٠٠
المغرب	٠.٠٤٢	٣١ ٣٩٥	١٠٠	٣١ ٣٩٥	٣١ ٣٩٥
المكسيك	١.٠٣٣	٧٧٢ ١٦٧	٠	٠	٠
المملكة العربية السعودية	٠.٥٢٧	٣٩٣ ٩٣٢	٣	١٠ ٠٠٠	١٠ ٠٠٠
المملكة المتحدة	٥.٢٦٥	٣ ٩٣٥ ٥٨٨	١٠٠	٣ ٩٣٥ ٥٨٨	٣ ٩٣٥ ٥٨٨
منغوليا	٠.٠٠١	٧٤٧	١٠٠	٧٤٧	٧٤٧
موريشيوس	٠.٠١٠	٧ ٤٧٥	١٠٠	٧ ٤٧٥	٧ ٤٧٥
موناكو	٠.٠٠٤	٢ ٩٩٠	١٠٠	٢ ٩٩٠	٢ ٩٩٠
ميانمار	٠.٠٠٩	٦ ٧٢٨	٠	٠	٠
ناميبيا	٠.٠٠٧	٥ ٢٣٢	١٠٠	٥ ٢٣٢	٥ ٢٣٢
النرويج	٠.٦١٤	٤٥٨ ٩٦٥	١٠٠	٤٥٨ ٩٦٥	٤٥٨ ٩٦٥
النمسا	٠.٩٠١	٦٧٣ ٤٩٧	١٠٠	٦٧٣ ٤٩٧	٦٧٣ ٤٩٧
النيجر	٠.٠٠١	٧٤٧	٠	٠	٠
نيجيريا	٠.٠٦٥	٤٨ ٥٨٧	١٠٠	٤٨ ٥٨٧	٠
نيكاراغوا	٠.٠٠١	٧٤٧	١٠٠	٧٤٧	٧٤٧
نيوزيلندا	٠.٢٢٩	١٧١ ١٧٨	٠	٠	٠
هايتي	٠.٠٠٢	١ ٤٩٥	١٠٠	١ ٤٩٥	١ ٤٩٥
الهند	٠.٣٢٤	٢٤٢ ١٩٠	١٠٠	٢٤٢ ١٩٠	٢٤٢ ١٩٠
هندوراس	٠.٠٠٥	٣ ٧٣٧	٠	٠	٠
هنغاريا	٠.١١٤	٨٥ ٢١٥	١٠٠	٨٥ ٢١٥	٨٥ ٢١٥
هولندا	١.٦٥٣	١ ٢٣٥ ٦١٨	١٠٠	١ ٢٣٥ ٦١٨	١ ٢٣٥ ٦١٨
الولايات المتحدة الأمريكية	٢٥.٠٠٠	١٨ ٦٨٧ ٥٠٠	٩٨	١٨ ٣٨٣ ٧٥٦	١٨ ٣٨٣ ٧٥٦
اليابان	١٨.٥٦١	١٣ ٨٧٤ ٣٤٨	١٠٠	١٣ ٨٧٤ ٣٤٨	١٣ ٨٧٤ ٣٤٨
اليمن	٠.٠٠٦	٤ ٤٨٥	١٠٠	٤ ٤٨٥	٤ ٤٨٥
اليونان	٠.٥١٣	٣٨٣ ٤٦٧	١٠٠	٣٨٣ ٤٦٧	٣٨٣ ٤٦٧
المجموع	١٠٠.٠٠٠	٧٤ ٧٥٠ ٠٠٠	٨٧	٦٥ ٢٢٨ ٤٣١	٦٤ ٧٥٢ ٣٢٦

(أ) حسب التوصية الواردة في القرار GC(V)/RES/100 المعدلة في القرار GC(XV)/RES/286.

الجدول ألف-٤

التكاليف البرنامجية المقررة الاسترداد وتكاليف المشاركة الوطنية
(حتى ٣١ كانون الأول/ديسمبر ٢٠٠٤)

ألف- المتأخرات المستحقة من التكاليف البرنامجية المقررة الاسترداد

الدولة العضو	قبل ١٩٩٠	١٩٩٠ إلى ١٩٩٥	١٩٩٦ إلى ٢٠٠١	٢٠٠٢	مجموع المبالغ المستحقة
أذربيجان	٠	٠	٠	٥٣١	٥٣١
أرمينيا ^(١)	٠	٠	١٦٤ ٠٠٣	٠	١٦٤ ٠٠٣
إسرائيل	٠	٠	٩ ٧١٧	١٥ ٣٩٧	٢٥ ١١٤
إكوادور	٠	٠	٨٤ ٢٣٤	٣٢ ٦٥١	١١٦ ٨٨٥
الإمارات العربية المتحدة	٠	٠	٣٧٧	١ ٤٧٠	١ ٨٤٧
أوروغواي	٠	٠	٤٦ ١٤٥	٥٦ ٧٤١	١٠٢ ٨٨٦
أوزبكستان	٠	٩ ١٦٤	١٢٠ ٥١٩	١٩ ١٥٧	١٤٨ ٨٤٠
إيران (جمهورية-الإسلامية)	٠	٠	٨٠	٨٩ ٨٧٧	٨٩ ٩٥٧
باراغواي	٠	٦ ٨٦٤	٦٣ ٢٢٢	٤ ١٧٣	٧٤ ٢٥٩
البرتغال	٠	٠	٤ ٨٦٠	٢ ٤٢٢	٧ ٢٨٢
بنما	٠	٠	٠	٥ ٦٩٨	٥ ٦٩٨
بوليفيا	٦ ٦٣٦	١٧٤ ٨٥٣	٢٠١ ٣٤٣	٤٥ ٢٤٦	٤٢٨ ٠٧٨
بيرو	٠	٢٤٦ ٣٢٢	٣١٢ ٨٢٧	٣٦ ١١٨	٥٩٥ ٢٦٧
تونس ^(١)	٠	٨١ ٠٥٤	١٧٦ ٨٦٥	٠	٢٥٧ ٩١٩
جامايكا	٠	٠	٥٢ ٦٢٤	٣٢ ٦٥٤	٨٥ ٢٧٨
الجمهورية الدومينيكية	٤٩ ٨٢١	١٠٣ ٣٣٨	١٢١ ٧٠٦	٥ ٩٠٥	٢٨٠ ٧٧٠
جمهورية كوريا الشعبية الديمقراطية ^(ب)	٠	٣٩ ٧١٢	٠	٠	٣٩ ٧١٢
جمهورية مولدوفا	٠	٠	٠	١٠ ٨٩٤	١٠ ٨٩٤
جورجيا	٠	٠	٩٨ ٥٣٥	٢٩ ٥٦١	١٢٨ ٠٩٦
رومانيا	٠	٠	١٨ ٩٧٣	٣٥ ٣٥٨	٥٤ ٣٣١
زيمبابوي	٠	٠	٥٣ ٨٩٣	٣٣ ٣١٣	٨٧ ٢٠٦
سري لانكا	٠	٩٥ ٦١٠	٢٣٣ ٥٤٦	٤٩ ٧٤٥	٣٧٨ ٩٠١
السلفادور	٠	٠	٠	١٣ ١٤٦	١٣ ١٤٦
صربيا والجبل الأسود	٠	٠	٠	٧١	٧١
العراق	٢٧ ٢٨٤	٢٢ ٧٢٧	١١١ ٠١٤	٠	١٦١ ٠٢٥
غابون	٠	٠	٥ ٠٩٤	٢ ٦١٣	٧ ٧٠٧
غانا ^(١)	١٤ ٩٦٦	٣١٦ ٠٤٣	٢٤٢ ٨٣٣	٠	٥٧٣ ٨٤٢
غواتيمالا ^(١)	٠	١٥٨ ٧١٩	٧٠ ٥٩٤	١١ ٨٢٥	٢٤١ ١٣٨
الفلبين	٠	٠	٠	٣٧ ٢٨١	٣٧ ٢٨١
قطر	٠	٠	٢ ٠٠٢	١٦٠	٢ ١٦٢
قيرغيزستان	٠	٩ ٠٢١	٠	٠	٩ ٠٢١

الدولة العضو	قبل ١٩٩٠	١٩٩٠ إلى ١٩٩٥	١٩٩٦ إلى ٢٠٠١	٢٠٠٢	مجموع المبالغ المستحقة
كازاخستان	٠	٠	٦٩٠٢	٤٠٤٨٠	٤٧٣٨٢
الكاميرون	٠	٠	٠	٢٢١٦٤	٢٢١٦٤
كوت ديفوار	٦٠٦٩١	٦٨٢١٩	٨٢٤٠٠	١٢٢١٨	٢٢٣٥٢٨
كوستاريكا ^(أ)	٠	١٦٩١٤	١٣٩٢٨٩	٠	١٥٦٢٠٣
كينيا	٠	٠	١٢٩٣	٢٧٠٠٧	٢٨٣٠٠
مالطا	٠	٠	٠	٣١٧٦	٣١٧٦
المكسيك	٠	٠	٥١٤٣٧	٤٣١١٩	٩٤٥٥٦
منغوليا	٠	٠	١٩٢١٠١	٤٢٦١٦	٢٣٤٧١٧
نيجيريا	٠	٠	٠	٣٧١٠٩	٣٧١٠٩
هندوراس	٠	٠	٠	٣٥	٣٥
يوغوسلافيا ^(ج)	٢٣١٢٦٨	١٥١٤٤٤	٠	٠	٣٨٢٧١٢
المجموع	٣٩٠٦٦٦	١٥٠٠٠٠٤	٢٦٦٨٤٢٨	٧٩٩٩٣١	٥٣٥٩٠٢٩

(أ) وضعت خطة سداد.

(ب) لم تعد عضواً في الوكالة.

(ج) الأرقام تمثل مبالغ المساعدة المقدمة إلى جمهورية يوغوسلافيا الاتحادية الاشتراكية السابقة.

باء- تكاليف المشاركة الوطنية
(حتى ٣١ كانون الأول/ديسمبر ٢٠٠٤)

الدولة العضو	تقدير تكاليف المشاركة الوطنية لعام ٢٠٠٥	الحد الأدنى للسداد لعام ٢٠٠٥ ^(١)	المبلغ المدفوع في ٢٠٠٤
الاتحاد الروسي	١٣ ٢٩٢	٥ ٩٣٩	٠
أذربيجان	٥٢ ٠٦٢	١٢ ٢٥٤	٥١ ٩٣٢
الأرجنتين	٧٠ ١٠٩	١٧ ٤٩١	٣٦ ١١٠
الأردن	٥٨ ٠٣٥	٢٩ ٠١٨	٢٩ ٠١٨
أرمينيا	٦١ ٤٢٢	٢٣ ٥٢٠	٦٠ ١٧٢
إستونيا	١٧ ٠٠٠	٨ ٥٠٠	١٧ ٠٠٠
إسرائيل	١٧ ٤٦١	٨ ٧٣٠	١٧ ٤٦١
إكوادور	٢٩ ٢٤٦	١٣ ٢٣٠	٢ ٠٠٥
ألبانيا	٧٨ ٣٤٢	٣٩ ١٧١	٠
الإمارات العربية المتحدة	١٥ ٢٩٧	٧ ٦٤٨	٠
إندونيسيا	٦٧ ٣٦٧	١١ ٥٢٦	٦١ ٠٦٧
أوروغواي	٣١ ٤٥٨	١١ ٤٢٦	٩ ١١٤
أوزبكستان	٤٧ ٥٦٦	٢١ ٦٤٦	٢١ ٦٤٦
أوكرانيا	١٣٦ ٩٩٦	٢٩ ٣٣٩	٢٩ ٣٣٩
إيران (جمهورية-الإسلامية)	٨٢ ٤٢٣	٣٤ ١٣٩	٨٢ ٤٢٣
باراغواي	٢ ٩٧٢	١ ٤٨٦	١ ٤٨٦
باكستان	١٤٩ ٧٥٢	٦٩ ١٩١	٠
البرازيل	٧٦ ٤٨٨	٢٩ ٥٣٧	٥٧ ٩٦٩
البرتغال	٥ ٥٢٨	٢ ٢٦٤	٠
بلغاريا	١٠١ ٣٤٢	٤٤ ١٥٤	١٠١ ٣٤٢
بنما	٢٩ ٠٦١	١١ ٧٩٧	٠
بوتسوانا	٧ ٩٧١	٢ ٣٠٢	٠
البوسنة والهرسك	٥٧ ٥٠٦	٢٨ ٧٥٣	٠
بولندا	٦٥ ٠٦٤	٢٨ ٣٨٢	٣ ٩٦٣
بوليفيا	٢٧ ٥٨٤	٦ ٤٨٧	٢ ٧١٥
بيرو	٣٩ ١٥٠	١٦ ٣٣٧	٠
بيلاروس	٥٥ ٨٢٣	١٩ ٣٦٣	١٩ ٣٦٣
تايلند	٦٦ ١٢١	٢٤ ٥٧١	٠
تركيا	٦٧ ٨٢٩	٣٠ ٠٥٠	٠
تونس	٦٢ ٢٦٢	٢٥ ٩١٤	٦٢ ٢٦٢
جامايكا	٢٢ ٣٤٦	١٠ ٤٦٤	٠
الجزائر	٩٥ ٧٥٧	٤٣ ٢٤٦	٠
الجمهورية العربية الليبية	٦٤ ٩٨٦	٢٤ ٣٢٣	٠
الجمهورية التشيكية	٢١ ٧٣٧	٥ ٠٦٢	٠
الجمهورية الدومينيكية	٦ ١٦٥	٣ ٠٨٣	٠

الدولة العضو	تقدير تكاليف المشاركة الوطنية لعام ٢٠٠٥	الحد الأدنى للسداد لعام ٢٠٠٥ (١)	المبلغ المدفوع في ٢٠٠٤
الجمهورية العربية السورية	٥٦ ٨٤٥	٢٨ ٤٢٣	٠
جمهورية كوريا	٢٦ ٧٢٦	٤ ٨٧٢	٠
جمهورية مقدونيا اليوغوسلافية سابقاً	٤٢ ٨٨٦	١٧ ٤٠٨	١٧ ٤٠٩
جمهورية مولدوفا	٤٦ ٠٨٠	٢٣ ٠٤٠	٠
جنوب أفريقيا	١٢٢ ٠٨٧	٣٤ ٨٧٥	١٢٢ ٠٨٧
جورجيا	٦٤ ١٠١	٣٢ ٠٥١	٠
رومانيا	٦٧ ١٧٠	٧ ٨٢١	٠
زمبابوي	٣٨ ٣٢٢	١٦ ٥٠٦	٠
سري لانكا	٥٤ ٥٣٩	٩ ٨٥٠	٥٤ ٥٣٩
السلفادور	٣٧ ٣٤٢	١٨ ٦٧١	٠
سلوفاكيا	٣٢ ١٣٣	٥ ٣٧٣	٣٣ ٦٥٩
سلوفينيا	٤٠ ٨٨٦	٦ ٠٨٦	٠
سيشيل	٤ ٦٠٤	٢ ٣٠٢	٠
شيلي	٥٠ ٣٠١	٢١ ١٢٥	٠
صربيا والجبل الأسود	١١٥ ٦٣٠	٢٢ ٩٣٨	٠
الصين	١٣٢ ٠٤٤	٤٠ ٠٨٢	١٣٢ ٤١٠
طاجيكستان	٨٥ ٦٨٥	٣٤ ٩٨٧	٣٥٩
العراق	٣٢ ٣٠٣	٤ ٩٢١	٠
غابون	١٨ ٩٦٤	٩ ٤٨٢	٠
غانا	٤٥ ٧٧٥	١٩ ٢٩٧	٠
غواتيمالا	٢٣ ٢٦٣	١١ ٦٣٢	٨ ٣٧٨
الفلبين	٨٣ ١٤٨	٣٤ ١٢٧	٠
فنزويلا	٢٢ ٤٣٤	١١ ٢١٧	٢٢ ٤٣٤
فييت نام	٨٩ ١٣٢	٣٧ ٧٩٣	٠
قبرص	٥ ٧٩٠	٠	٠
قطر	١١ ٤١٩	٥ ٧٠٩	٥ ٧٠٩
قيرغيزستان	١٣ ٥٤٦	٦ ٧٧٣	٠
كازاخستان	٥٩ ٥٥٠	٢٦ ١١٥	٥٩ ٥٥٠
الكاميرون	٥٨ ٠٧٨	٢٧ ١٧٢	٠
كرواتيا	٤٣ ٧١٨	١٨ ١٧٥	٠
كوبا	٦٤ ٩٨٢	٢٣ ٦٩٤	٢٣ ٦٩٤
كوت ديفوار	٣٢ ٨٩٠	١٦ ٤٤٥	٠
كوستاريكا	٢٩ ١٨٨	١٤ ٥٩٤	٢٩ ١٨٨
كولومبيا	٥٠ ٩٨٥	١٩ ٧٧٠	٨ ١٩٢
الكويت	١٣ ٨٣٤	٦ ٩١٧	٠
كينيا	٧١ ٥٢٣	١٦ ٩٨٨	٠
لاتفيا	٥٤ ٥٢٨	٢٤ ٩٢١	٥٤ ٥٢٨
لبنان	١٨ ١٣٣	٠	٠

الدولة العضو	تقدير تكاليف المشاركة الوطنية لعام ٢٠٠٥	الحد الأدنى للسداد لعام ٢٠٠٥ (أ)	المبلغ المدفوع في ٢٠٠٤
ليتوانيا	٤٤ ٦٦١	٠	٢٣ ١٠٠
مالطا	٢٩ ٤٠١	١١ ٨٣٠	٠
ماليزيا	٦١ ١٨٠	٩ ١٣٦	٩ ١٣٦
مصر	٩٢ ٢٣٣	٤١ ٠٩٨	٠
المغرب	١٢٥ ٧٥٩	٥٠ ٨٠٨	٠
المكسيك	٧٢ ٤٥٨	١٩ ٩٧٨	٠
المملكة العربية السعودية	٩ ٨٠٤	٣ ٧١٠	٣٦١
منغوليا	٥٥ ١١٦	٢١ ٤٧٠	٢٩ ٣٠٠
موريشيوس	١٨ ٨٧٤	٥ ٠٠٣	٤ ٦٠٤
ناميبيا	٥١ ٢٧٤	٢٠ ٤٩٨	٠
نيجيريا	١٠٣ ٨٦١	٥١ ٠٥٣	٠
نيكاراغوا	٤٣ ٠٩٢	١٥ ١٣٠	٧ ٥٠٠
هندوراس	٢٥ ٢٠٧	١٢ ٦٠٤	٠
هنغاريا	٢١ ٠٧٣	٠	٢١ ٠٧٣
اليونان	١١ ٤١٧	٠	٠
المجموع	٤ ٤٢٩ ٤٩٤	١ ٦٢٤ ٨١٣	١ ٣٣٣ ٥٩٧

(أ) الحد الأدنى الذي يلزم سداه لبدء تنفيذ المشاريع الجديدة المعتمدة في إطار برنامج التعاون التقني للسنتين ٢٠٠٦-٢٠٠٥

الجدول ألف-٥

حالة الأموال الخارجة عن الميزانية: ٢٠٠٤

(حتى ٣١ كانون الأول/ديسمبر ٢٠٠٤)

المانح	الأموال المتاحة في ١ كانون الثاني/يناير ٢٠٠٤	الأموال الجديدة في ٢٠٠٤ ^(١)	مجموع الأموال المتاحة	المصرفات في ٢٠٠٤	الالتزامات غير المصفاة في نهاية السنة	الرصيد الخالص من الأعباء (ب)
الجزء ألف: الأموال الخاصة بالأنشطة التي يكون فيها المانح غير المتلقي						
أسبانيا	٩٢ ٤٣٥	٧ ٨٥٢	١٠٠ ٢٨٧	٨ ٨٨٢	٠	٩١ ٤٠٥
أستراليا	١٨٤ ٨٢١	١٨٦ ٥٩٠	٣٧١ ٤١٠	٣١ ٦١٠	٢٣ ١٢١	٣١٦ ٦٧٩
إكوادور	٠	١٥ ٠٠٠	١٥ ٠٠٠	٢ ٤٥١	٠	١٢ ٥٤٩
إندونيسيا	٣٦ ٩٦١	٠	٣٦ ٩٦١	٠	٠	٣٦ ٩٦١
تايلند	٢٧ ٠٨٠	٠	٢٧ ٠٨٠	٠	٠	٢٧ ٠٨٠
الجمهورية التشيكية	١١٧ ٦٦٩	٢٦١ ٧١٠	٣٧٩ ٣٧٩	٦٩ ٧٨١	١٣٩ ٤٦٠	١٧٠ ١٣٨
جمهورية كوريا	٣٩٦ ٩٧٧	٥٠ ٠٠٠	٤٤٦ ٩٧٧	١١ ٣٩٩	٠	٤٣٥ ٥٧٧
سري لانكا	٥ ٠٥٩	٠	٥ ٠٥٩	٠	٠	٥ ٠٥٩
السويد	٦٨ ٩٠٩	٠	٦٨ ٩٠٩	١ ٠٨٠	٠	٦٧ ٨٢٩
شيلي	١٠ ٧٤٧	٩ ٣٤٩	٢٠ ٠٩٦	٨ ٩١٦	٠	١١ ١٨٠
صندوق الأمن النووي	٣٠٢ ١٤٨	٧٤٠ ٥٥٠	١ ٠٤٢ ٦٩٨	٥٢٨ ٨٨٨	٣٥٦ ٠٢٧	١٥٧ ٧٨٣
صندوق منظمة البلدان المصدرة للنفط	١٣٣ ٢٦٨	٨٦ ٣٤٠	٢١٩ ٦٠٨	٨٨ ٧١٥	٥ ٢٩٠	١٢٥ ٦٠٣
الصين	٣٢٧ ٦٨٦	٦٠ ٠٥٠	٣٨٧ ٧٣٦	٠	٣ ٦٧٤	٣٨٤ ٠٦٢
فرنسا	٦٠٥ ٦٥٠	٢٣٨ ٧٢٧	٨٤٤ ٣٧٧	١٩٢ ٨٥٨	٤٢ ٥٧٣	٦٠٨ ٩٤٥
الفلبين	٢٧ ٢٨٢	٠	٢٧ ٢٨٢	٠	٠	٢٧ ٢٨٢
فنلندا	٢ ٣٦١	٠	٢ ٣٦١	٢ ٣٦١	٠	٠
كولومبيا	١ ١٨٠	٠	١ ١٨٠	٠	٠	١ ١٨٠
ماليزيا	٥٦ ٧٨١	٨٦٤	٥٧ ٦٤٥	٣ ٤١٤	١٥ ٨٨٠	٣٨ ٣٥١
المبادرة المعنية بالتهديد النووي	٨٥٣ ٩٥٤	٢ ١٠٠ ٨٥٠	٢ ٩٥٤ ٨٠٤	٣٣٦ ٠٥٠	٢٩٢ ٦٩٨	٢ ٣٢٦ ٠٥٦
المملكة العربية السعودية	٣٦١	(٣٦١)	٠	٠	٠	٠
المملكة المتحدة	١٢١ ٤٢٠	٠	١٢١ ٤٢٠	١٢ ٥٥٣	١١ ٠٢١	٩٧ ٨٤٥
النرويج	٩٣ ٣٨٩	٣٢ ٦٩٩	١٢٦ ٠٨٨	٩٢ ١٨٨	٢١ ٣٣٤	١٢ ٥٦٦

المانح	الأموال المتاحة في ١ كانون الثاني/يناير ٢٠٠٤	الأموال الجديدة في ٢٠٠٤ ^(١)	مجموع الأموال المتاحة	المصروفات في ٢٠٠٤	الالتزامات غير المصفاة في نهاية السنة	الرصيد الخالص من الأعباء ^(ب)
نيكاراغوا	١ ٠٠٠	٠	١ ٠٠٠	٠	٠	١ ٠٠٠
نيوزيلندا	٠	١٤ ١٣٦	١٤ ١٣٦	٠	٠	١٤ ١٣٦
هايتي	٠	١ ٠٠٠	١ ٠٠٠	٠	٠	١ ٠٠٠
هولندا	٢ ٥٩٠	٠	٢ ٥٩٠	٢ ٥٩٠	٠	٠
الولايات المتحدة الأمريكية	٦ ١٧٦ ٥٨٠	٢ ٥٤٤ ٤٢٣	٨ ٧٢١ ٠٠٣	٢ ٩١٧ ٣٦٤	٣ ٤٠٣ ٢٥٥	٢ ٤٠٠ ٣٨٣
وكالة التنمية الدولية التابعة للولايات المتحدة	٥٤٠ ٣٤٩	٦٧٣ ٠٠٠ ^(٢)	١ ٢١٣ ٣٤٩	٣٥٦ ٦٠٩	٧٨ ٦٩٩	٧٧٨ ٠٤٢
اليابان	٩٣٣ ٥٢٦	١٣٠ ٢٥٧	١ ٠٦٣ ٧٨٣	٢٨٤ ٧٨٨	٢٦ ١٩٧	٧٥٢ ٧٩٧
المجموع الفرعي	١١ ١٢٠ ١٨٢	٧ ١٥٣ ٠٣٦	١٨ ٢٧٣ ٢١٩	٤ ٩٥٢ ٥٠١	٤ ٤١٩ ٢٣٠	٨ ٩٠١ ٤٨٨
الجزء باء: الأموال الخاصة بالأنشطة التي يكون فيها المانح هو المتلقي						
إثيوبيا	٠	١٥٠ ٠٠٠	١٥٠ ٠٠٠	٠	١٤٥ ٠٨٢	٤ ٩١٨
أذربيجان	٠	١٤٩ ٦٢٦	١٤٩ ٦٢٦	٠	٠	١٤٩ ٦٢٦
الأردن	٢٣٢ ١٣١	٧٠ ٥٢٢	٣٠٢ ٦٥٢	١٩٨ ٧٩٣	٣٢ ٥٤٧	٧١ ٣١٢
إستونيا	٢٥ ٧٣٦	٠	٢٥ ٧٣٦	٢٥ ٧٣٦	٠	٠
ألبانيا	٦٥ ٠٠٠	٠	٦٥ ٠٠٠	٠	٦٥ ٠٠٠	٠
أنغولا	٤٠٠ ٠٠٠	٠	٤٠٠ ٠٠٠	١٤ ٨٤١	٢٣٨ ١٥٤	١٤٧ ٠٠٥
إيران (جمهورية-الإسلامية)	٩٦٧ ٧١٧	٤١٠ ٥٠٠	١ ٣٧٨ ٢١٧	٥٢٠ ٨٥٣	٤٦٧ ١٠٨	٣٩٠ ٢٥٧
باكستان	٧٩٠ ٨١٧	(٣٠ ٠٠٠)	٧٦٠ ٨١٧	٠	٧٥٠ ٥٠٠	١٠ ٣١٧
بلغاريا	٣٠ ٧٤٠	٠	٣٠ ٧٤٠	٢٩ ٠٣٠	٠	١ ٧١٠
بوركينافاسو	٩ ٩٧١	٢٣ ٠٥٨	٣٣ ٠٢٨	١٩ ٩٧٠	٥ ٠٠٠	٨ ٠٥٨
البوسنة والهرسك	١٤ ٠٥٨	٠	١٤ ٠٥٨	٠	٠	١٤ ٠٥٨
بولندا	٥٣٢ ٤٠٠	٠	٥٣٢ ٤٠٠	٠	٥٣٢ ٤٠٠	٠
بوليفيا	١٧٢ ٠٠٠	٠	١٧٢ ٠٠٠	١٧٠ ٦٧٣	٠	١ ٣٢٧
بيرو	٥ ٠٠٠	٠	٥ ٠٠٠	٥ ٠٠٠	٠	٠
تايلند	٩١٤	٠	٩١٤	٠	٠	٩١٤
تونس	٠	٩٠ ٠٠٠	٩٠ ٠٠٠	٥٠ ٠٠٠	٠	٤٠ ٠٠٠
الجمهورية التشيكية	٠	١ ٥٨٧ ٦٧٨	١ ٥٨٧ ٦٧٨	١ ١٢٣ ٥٥٢	٤٦٦ ٠١١	(١ ٨٨٥)

الماتح	الأموال المتاحة في ١ كانون الثاني/يناير ٢٠٠٤	الأموال الجديدة في ٢٠٠٤ ^(١)	مجموع الأموال المتاحة	المصرفات في ٢٠٠٤	الالتزامات غير المصفاة في نهاية السنة	الرصيد الخالص من الأعباء ^(ب)
الجمهورية العربية السورية	٤٣ ٤٥٤	٠	٤٣ ٤٥٤	٤٣ ٤٥٤	٠	٠
جمهورية تنزانيا المتحدة	٦٠٠ ٠٠٠	٠	٦٠٠ ٠٠٠	١٥١ ٩٤٠	٤٢٢ ٢٩٥	٢٥ ٧٦٥
جمهورية مقدونيا اليوغوسلافية سابقاً	٣١٠	٣٩ ٤٠٥	٣٩ ٧١٥	٠	٣٩ ٧٥٦	(٤١)
رومانيا	٨١٢	٥٠٠ ٠٠٠	٥٠٠ ٨١٢	١٤٧ ٨٨١	٠	٣٥٢ ٩٣١
سلوفاكيا	٢٦١ ٤٩٦	٥٨ ٩٠٣	٣٢٠ ٣٩٩	٢٤٩ ٨٦١	١٢ ٥٥٧	٥٧ ٩٨١
سلوفينيا	٤١	١٩٦ ٠٧٧	١٩٦ ١١٨	٠	١٩٦ ٧٤٤	(٦٢٥)
السودان	١١٩ ٧٧٦	٠	١١٩ ٧٧٦	٠	١١٩ ٧٧٦	٠
غانا	٢٥٨	١٨ ٧٥٠	١٩ ٠٠٨	٠	٠	١٩ ٠٠٨
غواتيمالا	١٣٦ ٠٠٠	٠	١٣٦ ٠٠٠	٠	١٣٦ ٠٠٠	٠
الكاميرون	٣ ٩٨٣	٠	٣ ٩٨٣	٠	٠	٣ ٩٨٣
كرواتيا	٥٧ ٥٥٥	٢٦٠ ٠٠٠	٣١٧ ٥٥٥	٥٧ ٥٥٥	٢٦٥ ٩٩٧	(٥ ٩٩٧)
كولومبيا	٧٠ ٤٦٨	٠	٧٠ ٤٦٨	٧٠ ٤٦٨	٠	٠
لاتفيا	٣٦٩ ٤٩٣	١١٠ ٠٠٠	٤٧٩ ٤٩٣	٣٤٥ ٨١٧	٦ ٤٢٠	١٢٧ ٢٥٧
ليتوانيا	٠	٤١ ٦٣٧	٤١ ٦٣٧	٠	٠	٤١ ٦٣٧
منغوليا	٥٠ ٠٠٠	٠	٥٠ ٠٠٠	٠	٤٦ ٥٠٠	٣ ٥٠٠
نيجيريا	٤١٨ ٢٢٠	١٠ ٠٠٠	٤٢٨ ٢٢٠	١٤٢	٩ ٠٣٧	٤١٩ ٠٤٢
نيكاراغوا	٢٦ ٦٠٥	٠	٢٦ ٦٠٥	١٨ ٩٨٣	٠	٧ ٦٢٢
هنغاريا	٠	١١ ٨٢٩	١١ ٨٢٩	٠	١١ ٨٢٩	٠
المجموع الفرعي	٥ ٤٠٤ ٩٥٦	٣ ٦٩٧ ٩٨٤	٩ ١٠٢ ٩٤٠	٣ ٢٤٤ ٥٤٩	٣ ٩٦٨ ٧١٢	١ ٨٨٩ ٦٧٩
المجموع الإجمالي	١٦ ٥٢٥ ١٣٨	١٠ ٨٥١ ٠٢٠	٢٧ ٣٧٦ ١٥٨	٨ ١٩٧ ٠٤٩	٨ ٣٨٧ ٩٤٣	١٠ ٧٩١ ١٦٦

(أ) تمثل صافي المبالغ المساهم بها ناقصاً أي أموال معادة إلى الماتح، وذلك عادة نتيجة لإكمال المشروع.

(ب) مبالغ التجاوز في إطار الرصيد الخالص من الأعباء ترجع، جزئياً على الأقل، إلى تذبذب أسعار الصرف. وعند السداد النهائي للالتزامات القائمة، سيكون استخدام الأموال في حدود الموارد الموفرة.

(ج) يمثل زيادة في خطاب اعتماد.

الجدول ألف-٦

الدعم العيني: ٢٠٠٤
(بآلاف الدولارات)

المجموع	الدورات التدريبية	المنح الدراسية	الخبراء	المعدات	المانح
الدول الأعضاء					
١٠ر٧	٠	٠	١٠ر٧	٠	الاتحاد الروسي
٢ر٢	٠	٠	٢ر٢	٠	إثيوبيا
١٤ر٢	٧ر٦	٠	٦ر٦	٠	الأرجنتين
١٤ر٨	٠	١٤ر٦	٠ر٢	٠	أسبانيا
٢ر٠	٠	٠	٢ر٠	٠	أستراليا
٠ر٤	٠	٠	٠ر٤	٠	إسرائيل
١٢ر٠	٠	٠	١٢ر٠	٠	ألمانيا
٢ر٩	٢ر٩	٠	٠	٠	إندونيسيا
٣ر٢	٠ر٢	٠	٣ر٠	٠	أوروغواي
٠ر٤	٠	٠	٠ر٤	٠	إيطاليا
٢٥ر٦	٣ر٦	٠	٢٢ر٠	٠	باكستان
١٨ر٠	١٢ر٨	٠	٥ر٢	٠	البرازيل
٣ر٢	٠	٠	٣ر٢	٠	بلجيكا
٤ر٦	٤ر٦	٠	٠	٠	بلغاريا
٦ر٥	٦ر٥	٠	٠	٠	بنغلاديش
٠ر٦	٠ر٦	٠	٠	٠	بيرو
٤ر٢	٢ر٨	٠	١ر٤	٠	تايلند
١ر٢	٠	٠	١ر٢	٠	تونس
١ر٤	٠	٠	١ر٤	٠	جامايكا
١ر٠	٠	٠	١ر٠	٠	الجزائر
٢٣ر٦	٠	٠	٢٣ر٦	٠	الجمهورية التشيكية
٢ر٠	٠	٠	٢ر٠	٠	جمهورية تنزانيا المتحدة
١٦ر٩	٠	٠	١٦ر٩	٠	جمهورية كوريا
٠ر٤	٠	٠	٠ر٤	٠	جنوب أفريقيا
٩ر١	٩ر١	٠	٠	٠	الدانمرك
٥ر٥	٤ر٣	٠	١ر٢	٠	رومانيا
٠ر٤	٠	٠	٠ر٤	٠	زيمبابوي
٤ر٣	٠	٠	٤ر٣	٠	سري لانكا
٠ر٤	٠	٠	٠ر٤	٠	السلفادور
٩ر٤	٠	٠	٩ر٤	٠	سلوفاكيا
١ر٠	٠	٠	١ر٠	٠	سلوفينيا
٠ر٢	٠	٠ر٢	٠	٠	سنغافورة
٩ر٠	٠	٠	٩ر٠	٠	السويد
٦ر٢	٠	٠	٦ر٢	٠	شيلي
١ر٠	٠	٠	١ر٠	٠	صربيا والجبل الأسود
٧ر٠	٠	٠	٧ر٠	٠	الصين

المجموع	الدورات التدريبية	المنح الدراسية	الخبراء	المعدات	المانح
١ر٠	٠	٠	١ر٠	٠	غانا
١ر٠	٠	٠	١ر٠	٠	غواتيمالا
١٧ر٢	٠	٠	١٧ر٢	٠	فرنسا
٤ر٤	٠	٠	٤ر٤	٠	الفلبين
١ر٠	١ر٠	٠	٠	٠	فنزويلا
١ر٩	٠	٠	١ر٩	٠	فنلندا
٤ر٨	٢ر٨	٠	٢ر٠	٠	فييت نام
٠ر٢	٠	٠	٠ر٢	٠	كرواتيا
٩ر٠	١ر٤	٠	٧ر٦	٠	كندا
٧ر٤	٢ر٠	٠	٥ر٤	٠	كوبا
٢ر٨	٢ر٤	٠	٠ر٤	٠	كولومبيا
١ر٠	٠	٠	١ر٠	٠	كينيا
١ر٤	٠	٠	١ر٤	٠	ماليزيا
٨ر٦	٦ر٤	٠	٢ر٢	٠	مصر
١ر٠	٠	٠	١ر٠	٠	المغرب
٧ر٧	٣ر٥	٠	٤ر٢	٠	المكسيك
٢٣ر١	٠	٠	٢٣ر١	٠	المملكة المتحدة
٢ر٩	٢ر٩	٠	٠	٠	منغوليا
٦ر٢	٦ر٢	٠	٠	٠	ميانمار
٠ر٤	٠	٠	٠ر٤	٠	النرويج
١ر٢	٠	٠	١ر٢	٠	النمسا
١ر٠	٠	٠	١ر٠	٠	النيجر
١ر٠	٠	٠	١ر٠	٠	نيوزيلندا
١٨ر٠	٠	٠	٤ر٤	١٣ر٦	الهند
١ر٠	٠	٠	١ر٠	٠	هنغاريا
١ر٦	٠	٠	١ر٦	٠	هولندا
٢٧٢ر٨	١ر٠	٢٠٣ر٦	٦٨ر٣	٠	الولايات المتحدة الأمريكية
٢ر٨	١ر٢	٠	١ر٦	٠	اليابان
٠ر٦	٠	٠	٠ر٦	٠	اليونان
٦٢٨ر٤	٨٥ر٧	٢١٨ر٤	٣١٠ر٦	١٣ر٦	المجموع الفرعي
المنظمات الدولية					
٠ر٨	٠	٠	٠ر٨	٠	الاتحاد الأوروبي
١ر٠	٠	٠	١ر٠	٠	لجنة الأمم المتحدة للرصد والتحقق والتقنين
٤ر١	٠	٠	٤ر١	٠	منظمة الصحة العالمية
١ر٠	٠	٠	١ر٠	٠	منظمة الصحة للبلدان الأمريكية
٦ر٩	٠	٠	٦ر٩	٠	المجموع الفرعي
٦٣٥ر٢	٨٥ر٧	٢١٨ر٤	٣١٧ر٥	١٣ر٦	المجموع الإجمالي

الجدول ألف-٧

المبالغ المدفوعة لصالح موارد برنامج التعاون التقني: ٢٠٠٤
(بآلاف الدولارات)

المانح	صندوق التعاون التقني	التكاليف البرنامجية المقررة الاسترداد	الموارد الخارجة عن الميزانية	عينية	المجموع
الاتحاد الروسي	٨٥٢ر٨	٢٣ر٧	٠	١٠ر٧	٨٨٧ر٢
إثيوبيا	٣ر٠	٠	١٥٠ر٠	٢ر٢	١٥٥ر٢
أذربيجان	٣ر٠	٩ر٠	١٤٩ر٦	٠	١٦١ر٦
الأرجنتين	١٥٩ر٢	٠	٠	١٤ر٢	١٧٣ر٤
الأردن	٠ر١	٠	٧٠ر٥	٠	٧٠ر٧
أرمينيا	٠	٤٦ر٩	٠	٠	٤٦ر٩
إريتريا	٠ر٧	٠	٠	٠	٠ر٧
أسبانيا	١٥٤٧ر٢	٠	٧ر٩	١٤ر٨	١٥٦٩ر٨
أستراليا	١٤٩٢ر٥	٠	١٨٦ر٦	٢ر٠	١٦٨١ر١
إستونيا	١٧ر٧	٠	٠	٠	١٧ر٧
إسرائيل	١٠٠ر٠	٤٧ر٣	٠	٠ر٤	١٤٧ر٧
إكوادور	٠	١٥٤ر٣	١٥ر٠	٠	١٦٩ر٣
ألبانيا	٢ر٥	٠	٠	٠	٢ر٥
ألمانيا	٤٨٩٧ر٠	٠	٠	١٢ر٠	٤٩٠٩ر٠
إندونيسيا	٨٠ر٠	٠	٠	٢ر٩	٨٢ر٩
أنغولا	١ر٥	٠	٠	٠	١ر٥
أوروغواي	٠	٠	٠	٣ر٢	٣ر٢
أوغندا	٣ر٧	٠	٠	٠	٣ر٧
أوكرانيا	٣٧ر٤	٠	٠	٠	٣٧ر٤
إيران (جمهورية-الإسلامية)	٠	٠	٤١٠ر٥	٠	٤١٠ر٥
أيرلندا	٢٠٩ر٣	٠	٠	٠	٢٠٩ر٣
إيطاليا	٣٥٥٣ر٩	٠	٠	٠ر٤	٣٥٥٤ر٣
باكستان	٤٣ر٤	٩٠ر٣	-٣٠ر٠	٢٥ر٦	١٢٩ر٣
البرازيل	٣٩٩ر٣	١٤٣ر١	٠	١٨ر٠	٥٦٠ر٣
البرتغال	٢٠٠ر٠	٢٥ر٤	٠	٠	٢٢٥ر٤
بلجيكا	٠	٠	٠	٣ر٢	٣ر٢
بلغاريا	١٠ر٠	٠	٠	٤ر٦	١٤ر٦
بنغلاديش	٦ر٧	٠	٠	٦ر٥	١٣ر٢
بوتسوانا	١٣ر٥	٠	٠	٠	١٣ر٥
بورкина فاسو	٠	٠	٢٣ر١	٠	٢٣ر١
البوسنة والهرسك	٣ر٠	٠	٠	٠	٣ر٠
بولندا	٢٦٨ر٤	٩ر٩	٠	٠	٢٧٨ر٢
بيرو	٠	٢ر٣	٠	٠ر٦	٢ر٩

المجموع	عينية	الموارد الخارجة عن الميزانية	التكاليف البرنامجية المقررة الاسترداد	صندوق التعاون التقني	المانح
١٣ر٥	٠	٠	٠	١٣ر٥	بيلاروس
٢١١ر٦	٤ر٢	٠	٠	٢٠٧ر٤	تايلند
٣١٢ر٥	٠	٠	٠	٣١٢ر٥	تركيا
١٥٦ر٨	١ر٢	٩٠ر٠	٤٣ر٩	٢١ر٧	تونس
١ر٤	١ر٤	٠	٠	٠	جامايكا
٥١ر١	١ر٠	٠	٠	٥٠ر١	الجزائر
٢٨ر٥	٠	٠	٢٨ر٥	٠	الجمهورية العربية الليبية
٢٠١٧ر٣	٢٣ر٦	١٨٤٩ر٤	٠	١٤٤ر٣	الجمهورية التشيكية
٤٨ر٥	٠	٠	٠	٤٨ر٥	الجمهورية العربية السورية
٥ر٠	٢ر٠	٠	٠	٣ر٠	جمهورية تنزانيا المتحدة
١٠٦٦ر٩	١٦ر٩	٥٠ر٠	٠	١٠٠٠ر٠	جمهورية كوريا
٣٩ر٤	٠	٣٩ر٤	٠	٠	جمهورية مقدونيا اليوغوسلافية سابقاً
٧ر٩	٠	٠	٧ر٩	٠	جمهورية مولدوفا
٣٣١ر٨	٠ر٤	٠	٤١ر٤	٢٩٠ر٠	جنوب أفريقيا
١٠ر٠	٠	٠	٦ر٠	٤ر٠	جورجيا
٥٤١ر٣	٩ر١	٠	٠	٥٣٢ر٢	الدانمرك
٥٦٤ر٠	٥ر٥	٥٠٠ر٠	١٧ر٤	٤١ر١	رومانيا
١ر٥	٠	٠	٠	١ر٥	زامبيا
٦٤ر١	٠ر٤	٠	٥٧ر٦	٦ر٠	زيمبابوي
٦٨ر٩	٤ر٣	٠	٦٤ر٦	٠	سري لانكا
٠ر٤	٠ر٤	٠	٠	٠	السلفادور
٩٩ر٠	٩ر٤	٥٨ر٩	٠	٣٠ر٦	سلوفاكيا
٢٥٩ر٤	١ر٠	١٩٦ر١	٤ر٨	٥٧ر٦	سلوفينيا
٢٧٩ر٨	٠ر٢	٠	٠	٢٧٩ر٦	سنغافورة
٣ر٨	٠	٠	٠	٣ر٨	السنغال
٧٣٨ر٦	٩ر٠	٠	٠	٧٢٩ر٦	السويد
٢٨١ر٠	٠	٠	٠	٢٨١ر٠	سويسرا
١ر٥	٠	٠	٠	١ر٥	سيشيل
١٧١ر٤	٦ر٢	٩ر٣	٠	١٥٥ر٩	تشيلي
١٥ر٢	١ر٠	٠	٠	١٤ر٢	صربيا والجبل الأسود
١١٥٦ر٢	٧ر٠	٦٠ر١	٠	١٠٨٩ر١	الصين
٠ر٧	٠	٠	٠	٠ر٧	طاجيكستان
٢ر٥	٠	٠	٢ر٥	٠	العراق
٧٧ر٠	١ر٠	١٨ر٨	٥٧ر٣	٠	غانا
٣٦ر١	١ر٠	٠	٣٠ر١	٥ر٠	غواتيمالا
٤٨٥٣ر١	١٧ر٢	٢٣٨ر٧	٠	٤٥٩٧ر١	فرنسا

المانح	صندوق التعاون التقني	التكاليف البرنامجية المقررة الاسترداد	الموارد الخارجة عن الميزانية	عينية	المجموع
الفلبين	٠	٠	٠	٤ر٤	٤ر٤
فنزويلا	١٣٦ر٣	٧٥ر١	٠	١ر٠	٢١٢ر٤
فنلندا	٣٧٠ر٨	٠	٠	١ر٩	٣٧٢ر٧
فييت نام	١١ر٢	٠	٠	٤ر٨	١٦ر٠
قبرص	٢٦ر٩	٠	٠	٠	٢٦ر٩
كازاخستان	٢٠ر٢	١٨٢ر٣	٠	٠	٢٠٢ر٥
الكرسي الرسولي	١ر٠	٠	٠	٠	١ر٠
كرواتيا	٢٧ر٧	٠	٢٦٠ر٠	٠ر٢	٢٨٧ر٩
كندا	١٨٠٨ر٨	٠	٠	٩ر٠	١٨١٧ر٨
كوبا	٢١ر٧	٠	٠	٧ر٤	٢٩ر١
كوستاريكا	٠	٢٦ر٠	٠	٠	٢٦ر٠
كولومبيا	٢٤٧ر١	٤٠ر٦	٠	٢ر٨	٢٩٠ر٥
الكويت	٢٠٩ر٣	١٠ر٦	٠	٠	٢١٩ر٩
كينيا	٠	١٣١ر٤	٠	١ر٠	١٣٢ر٤
لاتفيا	٦ر٧	٠	١١٠ر٠	٠	١١٦ر٧
لبنان	٠	٣٥ر٤	٠	٠	٣٥ر٤
لختنشتاين	٧ر٥	٠	٠	٠	٧ر٥
ليتوانيا	١٢ر٠	٠	٤١ر٦	٠	٥٣ر٦
مالطا	١٠ر٥	١٥ر٨	٠	٠	٢٦ر٣
ماليزيا	١٦٦ر٧	٠	٠ر٩	١ر٤	١٦٩ر٠
مصر	٦٠ر٠	٠	٠	٨ر٦	٦٨ر٦
المغرب	١٢٤ر٣	٤٨ر٤	٠	١ر٠	١٧٣ر٧
المكسيك	٧٧٦ر٧	١٦ر١	٠	٧ر٧	٨٠٠ر٤
المملكة العربية السعودية	١٠ر٠	٠	-٠ر٤	٠	٩ر٦
المملكة المتحدة	٣٩٣٥ر٦	٠	٠	٢٣ر١	٣٩٥٨ر٧
منغوليا	٠ر٧	٦٩ر٤	٠	٢ر٩	٧٣ر١
موريشيوس	٧ر٥	٠	٠	٠	٧ر٥
موناكو	٣ر٠	٠	٠	٠	٣ر٠
ميانمار	٦ر٧	٠	٠	٦ر٢	١٢ر٩
ناميبيا	٥ر٢	٠	٠	٠	٥ر٢
النرويج	٤٥٩ر٠	٠	٣٢ر٧	٠ر٤	٤٩٢ر١
النمسا	٦٧٣ر٥	٠	٠	١ر٢	٦٧٤ر٧
النيجر	٠	٠	٠	١ر٠	١ر٠
نيجيريا	٠	٠	١٠ر٠	٠	١٠ر٠
نيكاراغوا	٠ر٧	٠	٠	٠	٠ر٧
نيوزيلندا	٠	٠	١٤ر١	١ر٠	١٥ر١

المجموع	عينية	الموارد الخارجة عن الميزانية	التكاليف البرنامجية المقررة الاسترداد	صندوق التعاون التقني	المانح
٣ر٣	٠	١ر٠	٠	٢ر٣	هايتي
٢٦٠ر٢	١٨ر٠	٠	٠	٢٤٢ر٢	الهند
٩٨ر٠	١ر٠	١١ر٨	٠	٨٥ر٢	هنغاريا
١ ٢٣٧ر٢	١ر٦	٠	٠	١ ٢٣٥ر٦	هولندا
٢١ ٢٠١ر٠	٢٧٢ر٨	٢ ٥٤٤ر٤	٠	١٨ ٣٨٣ر٨	الولايات المتحدة الأمريكية
٢٠ ٩٨٣ر١	٢ر٨	١٣٠ر٣	٠	٢٠ ٨٥٠ر٠	اليابان
٤ر٥	٠	٠	٠	٤ر٥	اليمن
٣٨٤ر١	٠ر٦	٠	٠	٣٨٣ر٥	اليونان
٠ر٨	٠ر٨	٠	٠	٠	الاتحاد الأوروبي
١ر٠	١ر٠	٠	٠	٠	منظمة الصحة للبلدان الأمريكية
١ر٠	١ر٠	٠	٠	٠	لجنة الأمم المتحدة للرصد والتحقق والتفتيش
٤ر١	٤ر١	٠	٠	٠	منظمة الصحة العالمية
٧٤٠ر٦	٠	٧٤٠ر٦	٠	٠	صندوق الأمن النووي
٢ ١٠٠ر٩	٠	٢ ١٠٠ر٩	٠	٠	المبادرة المعنية بالتهديد النووي
٨٦ر٣	٠	٨٦ر٣	٠	٠	صندوق منظمة البلدان المصدرة للنفط
٦٧٣ر٠	٠	٦٧٣ر٠	٠	٠	وكالة التنمية الدولية التابعة للولايات المتحدة
٨٧ ٢١٣ر١	٦٣٥ر٢	١٠ ٨٥١ر٠	١ ٥٦٥ر٣	٧٤ ١٦١ر٤	المجموع

باء- موجزات المصروفات والتنفيذ

الجدول باء-١ موجز المصروفات: ٢٠٠٤

يبين هذا الجدول، حسب المكون الفرعي وحسب مصدر التمويل، إجمالي المساعدة التقنية المقدمة إلى ١٠٤ بلدان وإقليم واحد وكذلك إلى المشاريع الإقليمية والأقاليمية. وقد وزعت مصروفات المنح الدراسية المقدمة من المشاريع الإقليمية والأقاليمية على البلدان المتلقية، كل على حدة. وأدرجت في عمود المعدات إيرادات متنوعة مقابل ميزانيات المشاريع تبلغ ٢٠٠ ٣١ دولار. والتكاليف المتنوعة العامة، البالغة ٨٠٠ ٩٠٩ دولار، مبنية على حدة.

الجدول باء-٢ موجز المصروفات مع تحديد مخصصات المشاريع الإقليمية/الأقاليمية: ٢٠٠٤

يبين هذا الجدول، حسب البلد المتلقي، المساعدة المقدمة من أنشطة البرامج القطرية (انظر الجدول باء-١) ومن الأنشطة المضطلع بها في إطار البرامج الإقليمية والأقاليمية. وقد خصّصت المبالغ المبنية تحت عنوان العمود 'المساعدة المبلغ عنها في إطار فئة المشاريع الإقليمية/الأقاليمية في الجدول باء-١' على أساس البلدان المشاركة في المشروع أو النشاط المعين. ولا تمثل هذه المبالغ معاملات تمت مراجعتها على مستوى البلد المتلقي.

الجدول باء-٣ المصروفات حسب برامج الوكالة والمناطق: ٢٠٠٤

يقدم الجدول تفاصيل عن المصروفات التي تمت على ١٨ برنامجاً من برامج الوكالة المشتملة على تعاون تقني. وتبين الأشكال البيانية، التي يخص كل منها إحدى المناطق، نسبة المصروفات حسب برامج الوكالة. والبرنامج راء - في سياق مشاريع التعاون التقني - يستخدم أساساً لتنمية الموارد البشرية وبناء القدرات. ويشمل المبلغ أيضاً ٨٠٠ ٩٠٩ دولار للتكاليف المتنوعة.

الجدول باء-٤ المصروفات حسب المكون الفرعي: ٢٠٠٤-٢٠٠٠

يقدم هذا الجدول تقسيماً للمصروفات حسب المكون الفرعي ومصدر التمويل للسنوات الخمس الماضية. وتكاليف المعدات المشتركة للدورات التدريبية مدرجة ضمن بند 'الدورات التدريبية' من أجل تقديم صورة كاملة لتكاليف الدورات التدريبية. وتشير عبارة 'متنوعة' إلى المصروفات المتصلة بجميع المكونات عن رسوم التلكس والتأمين الصحي وأجور النسخ، وعن بنود أو خدمات صغيرة أخرى. وهي تشمل، بالنسبة لعام ٢٠٠٤، رسوماً مقابل خدمات الوقاية من الإشعاعات مجموعها ٤٠٠ ١١٤ دولار.

الجدول باء-٥ موجز المصروفات: ١٩٥٨-٢٠٠٤

يقدم هذا الجدول موجزاً لكل المساعدات التي قدمت، حسب المكون الفرعي وحسب مصدر التمويل، منذ بدء أنشطة تعاون الوكالة التقني في عام ١٩٥٨. والمكونات الفرعية المستخدمة هي تلك التي يمكن أن تقارن على امتداد الفترة الزمنية بكاملها. فمثلاً في السنوات الأولى كانت المصروفات على حائزي المنح الدراسية وعلى الزوار العلميين مدمجة معاً. وبما أن البيانات الأصلية لم تعد موجودة لكي تتيح التقسيم السليم إلى فئتين منفصلتين فإن بند 'المنح الدراسية' يشمل المبالغ الخاصة بكل من حائزي المنح الدراسية والزوار العلميين. وبالمثل فالمصروفات على الاجتماعات مدرجة ضمن بند 'الخبراء'، والمبالغ الخاصة بحصة الحكومات من التكاليف وبالذات المانحة مدرجة ضمن بند الدول الأعضاء.

الجدول باء-٦ موجز التنفيذ: حتى ٣١ كانون الأول/ديسمبر ٢٠٠٤

يبين الجدول، حسب المنطقة والبلد، التنفيذ المالي لبرنامج التعاون التقني حتى ٣١ كانون الأول/ديسمبر ٢٠٠٤.

الجدول باء- ١

موجز المصروفات: ٢٠٠٤

(بآلاف الدولارات)

المجموع	المساعدة المقدمة، حسب المصدر					المساعدة المقدمة، حسب النوع						المتلقي
	عينية	خارجة عن الميزانية			صندوق التعاون التقني	المشتريات		الموارد البشرية			الخبراء	
		برنامج الأمم المتحدة الإنمائي	مشاركة الحكومات في التكاليف	المانح		التعاقد من الباطن	المعدات	الدورات التدريبية	المنح الدراسية/ الزيارات العلمية	الاجتماعات/ الحلقات العملية		
أفريقيا												
٦٧١ر٨	٠ر٠	٠ر٠	٠ر٠	٣٣ر٤	٦٣٨ر٤	٠ر٠	٣١٢ر٥	٠ر٠	٣١٨ر٥	١١ر٦	٢٩ر١	إثيوبيا
١٠٨ر٧	٠ر٠	٠ر٠	١٤ر٨	٠ر٠	٩٣ر٩	٠ر٠	٢٣ر٨	٠ر٠	٦٩ر٠	٠ر٠	١٥ر٨	أنغولا
٣٥٣ر٤	٠ر٠	٠ر٠	٠ر٠	٠ر٠	٣٥٣ر٤	٠ر٠	١٣٥ر٢	٠ر٠	١٦٣ر٧	٠ر٠	٥٤ر٦	أوغندا
٣٢ر١	٠ر٠	٠ر٠	٠ر٠	٠ر٠	٣٢ر١	٠ر٠	٨ر٩	٠ر٠	٢٣ر١	٠ر٠	٠ر٠	بنن
١٦ر٧	٠ر٠	٠ر٠	٠ر٠	٠ر٠	١٦ر٧	٠ر٠	٠ر٢	٠ر٠	١٦ر٤	٠ر٠	٠ر٠	بوتسوانا
٤٧٧ر٣	٠ر٠	٠ر٠	٢٠ر٠	٠ر٠	٤٥٧ر٣	٠ر٠	٢٣٧ر٧	٠ر٠	٢٢٠ر٠	٠ر٠	١٩ر٦	بوركينافاسو
٥٠٤ر٥	٠ر٠	٠ر٠	٥٠ر٠	٠ر٠	٤٥٤ر٥	٠ر٠	٣٣٢ر٠	٠ر٠	١٢٩ر٧	٠ر٠	٤٢ر٦	تونس
٤٩٧ر٩	٠ر٠	٠ر٠	٠ر٠	٠ر٠	٤٩٧ر٩	٠ر٠	١٢٢ر٦	٠ر٠	٣٥٢ر٢	٠ر٠	٢٣ر٠	الجزائر
٤٥٦ر٠	١ر٦	٠ر٠	٠ر٠	٠ر٠	٤٥٤ر٤	٠ر٠	٢١٩ر٠	٠ر٠	٢١٧ر٥	٠ر٠	١٩ر٥	الجمهورية العربية الليبية
٣٣٠ر٧	٠ر٠	٠ر٠	٠ر٠	٠ر٠	٣٣٠ر٧	٠ر٠	١٥٨ر٩	٠ر٠	٩٢ر٢	٠ر٠	٧٩ر٦	جمهورية الكونغو الديمقراطية
٧٧٦ر٢	٠ر٠	٠ر٠	١٥١ر٩	١٢ر٧	٦١١ر٦	٠ر٠	٤١٤ر٢	٠ر٠	٣٣٤ر٥	٠ر٠	٢٧ر٦	جمهورية تنزانيا المتحدة
٥٥٦ر٨	٠ر٠	٠ر٠	٠ر٠	٠ر٠	٥٥٦ر٨	٠ر٠	٣٩٥ر٤	٠ر٠	١٢٤ر٠	٠ر٠	٣٧ر٤	جنوب أفريقيا
٤١١ر٤	١٢ر٧	٠ر٠	٠ر٠	٠ر٠	٣٩٨ر٦	٠ر٠	٣٨ر٣	٠ر٠	٣٤٠ر٢	٠ر٠	٣٢ر٩	زامبيا
٤٥ر٦	٠ر٠	٠ر٠	٠ر٠	٠ر٠	٤٥ر٦	٠ر٠	٢ر٦	٠ر٠	٤٣ر٠	٠ر٠	٠ر٠	زمبابوي
١٣٩ر٤	٠ر٠	٠ر٠	٠ر٠	٠ر٠	١٣٩ر٤	٠ر٠	٦١ر٧	٧ر٥	٦٥ر٧	٠ر٠	٤ر٥	السنغال
٥٤٤ر٣	٠ر٠	٠ر٠	٠ر٠	٠ر٠	٥٤٤ر٣	٠ر٠	١٩١ر٢	٠ر٠	٣٣١ر٩	٠ر٠	٢١ر٣	السودان
٤٢ر٢	٠ر٠	٠ر٠	٠ر٠	٠ر٠	٤٢ر٢	٠ر٠	٣٣ر٩	٠ر٠	٨ر٣	٠ر٠	٠ر٠	سيراليون
٣٧ر٣	٠ر٠	٠ر٠	٠ر٠	٠ر٠	٣٧ر٣	٠ر٠	٠ر٠	٠ر٠	٣٢ر٣	٠ر٠	٤ر٩	غابون
٢٨١ر٣	٠ر٠	٠ر٠	٠ر٠	٠ر٠	٢٨١ر٣	٠ر٠	٧٤ر٣	٠ر٠	١٨٦ر٩	٠ر٠	٢٠ر١	غانا
٢١٥ر٨	٠ر٠	٠ر٠	٠ر٠	٠ر٠	٢١٥ر٨	٠ر٠	٣٠ر٠	٠ر٠	١٦٩ر٨	٠ر٠	١٦ر٠	الكاميرون

المجموع	المساعدة المقدمة، حسب المصدر					المساعدة المقدمة، حسب النوع						المتلقي
	عينية	خارجة عن الميزانية			صندوق التعاون التقني	المشتريات		الموارد البشرية				
		برنامج الأمم المتحدة الإنمائي	مشاركة الحكومات في التكاليف	المانح		التعاقد من الباطن	المعدات	الدورات التدريبية	المنح الدراسية/ الزيارات العلمية	الاجتماعات/ الحلقات العملية	الخبراء	
١١٠ر٦	٠ر٠	٠ر٠	٠ر٠	٠ر٠	١١٠ر٦	٩ر٨	٢٠ر٨	٠ر٠	٧٩ر٩	٠ر٠	٠ر٠	كوت ديفوار
٣٧٠ر٩	٠ر٠	٠ر٠	٠ر٠	٠ر٠	٣٧٠ر٩	٠ر٠	٢٢٢ر٦	٠ر٠	١٣٢ر٦	٠ر٠	١٥ر٧	كينيا
٢٧٩ر٠	٠ر٠	٠ر٠	٠ر٠	٠ر٠	٢٧٩ر٠	٠ر٠	٨٦ر٨	٠ر٠	١١٥ر٩	٠ر٠	٧٦ر٢	مالي
٣٤١ر٠	٠ر٠	٠ر٠	٠ر٠	٠ر٠	٣٤١ر٠	٠ر٠	١٢٤ر٧	٠ر٠	١٦٩ر٨	٠ر٠	٤٦ر٥	مدغشقر
٩١٣ر٧	١٠٢ر٧	٠ر٠	٠ر٠	٠ر٠	٨١١ر٠	٠ر٠	٣١١ر٨	٨ر٦	٤٩٤ر٢	٠ر٠	٩٩ر٢	مصر
٨٤٩ر١	٠ر٠	٠ر٠	٠ر٠	١ر٨	٨٤٧ر٣	٠ر٠	٤٩٨ر٩	٠ر٠	٢٨٥ر٣	٠ر٠	٦٤ر٩	المغرب
١٢٩ر٤	٢ر٨	٠ر٠	٠ر٠	٠ر٠	١٢٦ر٦	٠ر٠	٣٦ر٧	٠ر٠	٥٤ر٩	٠ر٠	٣٧ر٩	موريشيوس
٢٢٧ر٤	٠ر٠	٠ر٠	٠ر٠	٠ر٠	٢٢٧ر٤	٠ر٠	٥١ر٢	٥ر٠	١٥١ر٣	٠ر٠	١٩ر٩	ناميبيا
١٧٦ر٩	٠ر٠	٠ر٠	٠ر٠	٠ر٠	١٧٦ر٩	٠ر٠	٨٥ر٩	٠ر٠	٧٦ر٩	٠ر٠	١٤ر١	النيجر
٩٠٦ر٨	٠ر٠	٠ر٠	٠ر٠	٠ر٠	٩٠٦ر٦	٠ر٠	٦٣٩ر٩	٠ر٠	٢١٤ر٢	٠ر٠	٥٢ر٧	نيجيريا
٨١٧١ر٠	٢٢ر٥	٢٠ر١	٠ر٠	٦٠٦ر٩	٧٥٢١ر٥	٥٥٢ر١	٢٩٦٨ر٢	٢٤٧٠ر٩	٠ر٠	٥٤٤ر٩	١٦٣٤ر٩	المشاريع الإقليمية لأفريقيا
١٨٩٧٥ر٢	١٤٢ر٤	٢٠ر١	٢٣٦ر٩	٦٥٤ر٨	١٧٩٢١ر١	٥٦٢ر١	٧٨٣٩ر٧	٢٤٩٢ر٠	٥٠١٤ر٢	٥٥٦ر٦	٢٥١٠ر٧	المجموع للمنطقة
شرق آسيا والمحيط الهادئ												
٣٢٥ر٥	٠ر٠	٠ر٠	٠ر٠	١ر٥	٣٢٤ر٠	٠ر٠	٩٤ر٥	٠ر٠	١٨١ر٩	٠ر٠	٤٩ر١	إندونيسيا
١٣٧١ر٠	٣٧ر٢	٠ر٠	٠ر٠	٠ر٠	١٣٣٣ر٨	٠ر٠	٤٠٤ر٢	٠ر٠	٥٥٧ر٨	١ر٢	٤٠٧ر٨	باكستان
٥٦٥ر١	٣٨ر٤	٠ر٠	٠ر٠	١٤ر٠	٥١٢ر٧	٠ر٠	١٢٤ر٧	٠ر٠	٣٦١ر٤	٠ر٠	٧٨ر٩	بنغلاديش
٤٠٥ر٨	٣ر٦	٠ر٠	٠ر٠	٠ر٠	٤٠٢ر٢	٠ر٠	١٨٦ر٧	٩ر٧	١٧٩ر٩	١ر٠	٢٨ر٥	تايلند
٣٩٠ر٧	١ر٢	٠ر٠	٠ر٠	٠ر٠	٣٨٩ر٦	٠ر٠	١٠٧ر٣	١٥ر٥	١٧٥ر٢	٣ر٦	٨٩ر٠	جمهورية كوريا
٤٢٢ر٣	١٣ر٦	٠ر٠	٠ر٠	٠ر٠	٤٠٨ر٧	٠ر٠	١٧٧ر٤	٨ر٢	٢١٤ر٠	٠ر٠	٢٢ر٨	سري لانكا
١٠ر٦	٠ر٠	٠ر٠	٠ر٠	٠ر٠	١٠ر٦	٠ر٠	٠ر٠	٠ر٠	١٠ر٦	٠ر٠	٠ر٠	سنغافورة
٩٢٠ر٦	١ر٢	٠ر٠	٠ر٠	٣١ر٥	٨٨٨ر٠	٠ر٠	٢٤٨ر٨	١٤ر٩	٣٩٠ر٦	٣ر١	٢٦٣ر٣	الصين
٤٦١ر٧	١ر٠	٠ر٠	٠ر٠	٠ر٠	٤٦٠ر٧	١٠ر٠	٢١٨ر٨	١٣ر٣	١٥٨ر٢	٠ر٠	٦١ر٤	الفلبين
٦٥٦ر٧	٠ر٠	٠ر٠	٠ر٠	٠ر٤	٦٥٦ر٣	٠ر٠	٢٧٦ر٩	٠ر٠	٣٤٨ر٨	٠ر٠	٣١ر٠	فييت نام
٣٠٣ر٥	٠ر٠	٠ر٠	٠ر٠	٠ر٠	٣٠٣ر٥	٠ر٠	٢ر١	٠ر٠	٢٢٧ر٥	٢ر٣	٧١ر٦	ماليزيا

المجموع	المساعدة المقدمة، حسب المصدر					المساعدة المقدمة، حسب النوع						المتلقي
	عينية	خارجة عن الميزانية			صندوق التعاون التقني	المشتريات		الموارد البشرية				
		برنامج الأمم المتحدة الإنمائي	مشاركة الحكومات في التكاليف	المانح		التعاقد من الباطن	المعدات	الدورات التدريبية	المنح الدراسية/الزيارات العلمية	الاجتماعات/الحلقات العملية	الخبراء	
٣٨٨ر٧	٠ر٢	٠ر٠	٠ر٠	٠ر٠	٣٨٨ر٥	٠ر٠	٢٠٦ر٤	٥ر٤	١٠٢ر٥	٠ر٠	٧٤ر٤	منغوليا
٢٩٧ر٨	٠ر٠	٠ر٠	٠ر٠	٠ر٠	٢٩٧ر٨	٠ر٠	١٥٥ر٢	٠ر٠	٩٥ر٥	٠ر٠	٤٧ر١	ميانمار
٤٩٥٥ر٨	٨٣ر٤	٠ر٠	٠ر٠	٢٧٧ر٣	٤٥٩ر٥	٧٣ر٨	٩١٦ر٣	١٧٤٤ر٦	٠ر٠	١٣٣٢ر٩	٨٨٨ر٢	المشاريع الإقليمية لشرق آسيا والمحيط الهادئ
١١٤٧٥ر٩	١٧٩ر٧	٠ر٠	٠ر٠	٣٢٤ر٧	١٠٩٧١ر٤	٨٣ر٨	٣١١٩ر٣	١٨١١ر٦	٣٠٠٣ر٩	١٣٤٤ر٢	٢١١٣ر٠	المجموع للمنطقة
أوروبا												
١٦٨ر٥	١٧ر٢	٠ر٠	٠ر٠	٠ر٠	١٥١ر٣	٠ر٠	٠ر٢	٠ر٠	٦٧ر٧	٤٦ر٣	٥٤ر٣	الاتحاد الروسي
٣٠٨ر٩	٠ر٠	٠ر٠	٠ر٠	٠ر٠	٣٠٨ر٩	٠ر٠	٢٥٦ر٠	٢ر٢	٣٣ر٦	٠ر٠	١٧ر٢	أذربيجان
٥٨٩ر٤	٧ر٢	٠ر٠	٠ر٠	١٠٥ر٢	٤٧٧ر٠	٠ر٠	٣٣٩ر٢	٠ر٠	٤٨ر٤	٢٩ر٢	١٧٢ر٦	أرمينيا
١٩٦ر٤	٠ر٠	٠ر٠	٢٥ر٧	٠ر٠	١٧٠ر٦	٠ر٠	١٧٣ر٩	٠ر٠	١٣ر٧	٠ر٠	٨ر٧	إستونيا
٧٢٩ر٨	٠ر٠	٠ر٠	٠ر٠	٣٢ر٧	٦٩٧ر١	٠ر٠	٦٠٩ر١	٠ر٠	١١٢ر٤	١ر٥	٦ر٨	ألبانيا
٩٠٩ر٨	٤٠ر٧	٠ر٠	٠ر٠	١٦٣ر٦	٧٠٥ر٥	٧١ر٢	٣٣٦ر٠	٠ر٠	١٣٠ر٢	١٣ر٦	٣٥٨ر٨	أوكرانيا
٧٥ر٤	٠ر٦	٠ر٠	٠ر٠	٠ر٠	٧٤ر٨	٠ر٠	٢٣ر٧	٠ر٠	٤٢ر٥	٠ر٠	٩ر٣	البرتغال
٨١٤ر٥	٠ر٠	٠ر٠	٢٩ر٠	٤٩ر١	٧٣٦ر٤	٠ر٠	٥٣ر٥	٠ر٠	١٨٩ر١	٠ر٠	٩٠ر٤	بلغاريا
٣٥٨ر١	٠ر٠	٠ر٠	٠ر٠	٠ر٠	٣٥٨ر١	٠ر٠	٢٩٧ر٢	٠ر٠	٣٧ر٩	٠ر٠	٢٣ر١	البوسنة والهرسك
٥٧٩ر٠	٠ر٠	٠ر٠	٠ر٠	٢ر٦	٥٧٦ر٣	٠ر٠	٢٩٣ر١	٠ر٠	٢٦٥ر٧	٢ر٧	١٧ر٥	بولندا
٧١٢ر١	٠ر٠	٠ر٠	٠ر٠	٠ر٠	٧١٢ر١	٠ر٠	٥٢١ر٣	٤ر٩	١٦٧ر٢	٠ر٠	١٨ر٦	بيلاروس
٣٧٢ر٣	٥ر٢	٠ر٠	٠ر٠	٠ر٠	٣٦٧ر١	٠ر٠	٢١٢ر٥	١٠ر٢	٩٧ر٥	٠ر٠	٥٢ر١	تركيا
١٣٧٣ر٣	١٢ر٩	٠ر٠	١١٢٣ر٦	٠ر٠	٢٣٦ر٩	٢٩ر١	١٢١٤ر٢	٠ر٠	٢٨ر٦	٠ر٠	١٠١ر٤	الجمهورية التشيكية
٣٠٨ر٠	٠ر٠	٠ر٠	٠ر٠	٠ر٠	٣٠٨ر٠	٠ر٠	٢٠٣ر٠	٠ر٠	٩٠ر٣	٠ر٠	١٤ر٧	جمهورية مقدونيا اليوغوسلافية سابقاً
٣٣٠ر٦	٠ر٠	٠ر٠	٠ر٠	٠ر٠	٣٣٠ر٦	٠ر٠	٢٧٩ر٦	٠ر٠	٣٢ر٧	٠ر٠	١٨ر٤	جمهورية مولدوفا
١٨٣ر٢	٠ر٠	٠ر٠	٠ر٠	١١ر٢	١٧٢ر٠	٠ر٠	١٠٩ر٩	٠ر٠	٣٦ر٠	٣ر٥	٣٣ر٨	جورجيا
١٣٧٩ر١	٧ر٤	٠ر٠	١٤٧ر٩	٧٦٢ر٤	٤٦١ر٤	٠ر٠	١١٤٠ر٢	٣ر٤	٥٢ر٨	٥٦ر٧	١٢٦ر١	رومانيا
٨٦٦ر٩	١ر٢	٠ر٠	٢٤٩ر٩	٢ر٨	٦١٣ر١	٠ر٠	٧٠١ر٦	٠ر٠	٤٥ر٦	٤٠ر٠	٧٩ر٧	سلوفاكيا

المجموع	المساعدة المقدمة، حسب المصدر					المساعدة المقدمة، حسب النوع						المتلقي
	عينية	خارجة عن الميزانية			صندوق التعاون التقني	المشتريات		الموارد البشرية				
		برنامج الأمم المتحدة الإنمائي	مشاركة الحكومات في التكاليف	المانح		التعاقد من الباطن	المعدات	الدورات التدريبية	المنح الدراسية/الزيارات العلمية	الاجتماعات/الحلقات العملية	الخبراء	
١٦١ر٤	٤٦ر٤	٠ر٠	٠ر٠	٠ر٠	١٥٦ر٨	٠ر٠	٦١ر٧	٠ر٠	٥٧ر١	٠ر٠	٤٢ر٦	سلوفينيا
٤٥١ر٤	١ر٢	٠ر٠	٠ر٠	٢٣٢ر٦	٢١٧ر٥	١٠٨ر١	٢٦٠ر٣	٠ر٠	٢١ر٧	١١ر٩	٤٩ر٤	صربيا والجبل الأسود
١٣ر١	٠ر٠	٠ر٠	٠ر٠	٠ر٠	١٣ر١	٠ر٠	٠ر٠	٠ر٠	٧ر١	٠ر٠	٦ر٠	قبرص
٤٧١ر٢	٠ر٠	٠ر٠	٥٧ر٦	٠ر٠	٤١٣ر٧	٠ر٠	٤٣٥ر٦	٠ر٠	٢٨ر٥	٠ر٠	٧ر١	كرواتيا
٤٢٧ر٩	٠ر٠	٠ر٠	٢٩٦ر١	٠ر٠	١٣١ر٨	٠ر٠	٣٧٨ر٩	٠ر٠	٢٩ر٠	٠ر٠	٢٠ر١	لاتفيا
٣١٠ر٨	٠ر٠	٠ر٠	٠ر٠	٦٢ر٦	٢٤٨ر٢	٠ر٠	١١٢ر١	٠ر٠	٨٨ر١	٢٢ر٦	٨٨ر١	ليتوانيا
٢٠١ر٦	٠ر٠	٠ر٠	٠ر٠	٠ر٠	٢٠١ر٦	٠ر٠	١٣٩ر٧	٠ر٠	٣٢ر١	٠ر٠	٢٩ر٨	مالطا
٢٢٥ر٣	٧ر٦	٠ر٠	٠ر٠	٢ر٠	٢١٥ر٧	٠ر٠	٣٨ر١	٠ر٠	٩٠ر٢	٢٠ر٥	٧٦ر٥	هنغاريا
٨٤ر٨	٠ر٠	٠ر٠	٠ر٠	٠ر٠	٨٤ر٨	٠ر٠	٦١ر٦	٠ر٠	١٣ر٦	٠ر٠	٩ر٦	اليونان
٦٦٨٧ر٠	٤٩ر٥	٦ر٩	٤٩ر٧	١٨٦٦ر٣	٤٧١٤ر٦	٦٨ر٣	٢٢٩٣ر٥	١١٦٤ر٦	٠ر٠	٢٣١٦ر٧	٨٤٤ر٠	المشاريع الإقليمية لأوروبا
١٩٢٩٠ر٠	١٥٥ر٤	٦ر٩	١٩٧٩ر٤	٣٢٩٣ر٢	١٣٨٥٥ر١	٢٧٦ر٧	١١٠٢٦ر٨	١١٨٥ر٣	١٨٥٩ر٣	٢٥٦٥ر١	٢٣٧٦ر٨	المجموع للمنطقة
أمريكا اللاتينية												
٤٨٩ر٧	٠ر٠	٠ر٠	٠ر٠	٠ر٠	٤٨٩ر٧	٠ر٠	١٥٣ر٠	١٥ر٥	٢٢٣ر٧	٢ر٧	٩٤ر٨	الأرجنتين
٥٢٠ر٩	٠ر٠	٠ر٠	٠ر٠	٠ر٠	٥٢٠ر٩	٠ر٠	٤٤٦ر١	٠ر٠	٥٠ر٩	٠ر٠	٢٣ر٩	إكوادور
٣٤٩ر٩	٠ر٠	٠ر٠	٠ر٠	٦ر٥	٣٤٣ر٤	٠ر٠	٢٠٨ر٩	٠ر٠	١١٣ر٧	٢ر٧	٢٤ر٦	أوروغواي
٥١ر٧	٠ر٠	٠ر٠	٠ر٠	٠ر٠	٥١ر٧	٠ر٠	٠ر٠	٠ر٠	٥١ر٧	٠ر٠	٠ر٠	باراغواي
١٣٩١ر٣	٠ر٠	٠ر٠	٠ر٠	٨ر٩	١٣٨٢ر٤	٠ر٠	١٠٢٨ر٩	٠ر٠	٢٩٣ر٣	١٠ر٦	٥٨ر٥	البرازيل
١٣٤ر٢	٠ر٠	٠ر٠	٠ر٠	٠ر٠	١٣٤ر٢	٠ر٠	٩٢ر١	٠ر٠	٣٩ر٠	٠ر٠	٣ر١	بنما
٨١٠ر٥	٠ر٠	٠ر٠	١٧٠ر٧	٧ر٩	٦٣١ر٩	٠ر٠	٦١٠ر٢	٠ر٠	١٨٣ر٥	٠ر٠	١٦ر٩	بوليفيا
٧٨٦ر٧	٠ر٠	٠ر٠	٥ر٠	٠ر٠	٧٨١ر٧	٠ر٠	٥٦٦ر٣	٤٥ر١	٩٩ر٣	٠ر٠	٧٦ر٠	بيرو
٥٧٥ر٤	٠ر٠	٠ر٠	٠ر٠	١٦٣ر١	٤١٢ر٣	٠ر٠	٤٤٣ر٣	٠ر٠	١٤ر١	٠ر٠	١١٨ر٠	جامايكا
٤٨ر٢	٠ر٠	٠ر٠	٠ر٠	٠ر٠	٤٨ر٢	٠ر٠	٠ر٠	٠ر٠	٤٨ر٢	٠ر٠	٠ر٠	الجمهورية الدومينيكية
٢٩٨ر٢	٠ر٠	٠ر٠	٠ر٠	٠ر٠	٢٩٨ر٢	٠ر٠	٢٣٣ر٩	٠ر٠	٤٠ر٠	٠ر٠	٢٤ر٤	السلفادور
٥٣٢ر٠	١ر٤	٠ر٠	٠ر٠	٠ر٠	٥٣٠ر٦	٠ر٠	٣١٨ر١	٠ر٠	١٢٧ر٢	٠ر٠	٨٦ر٧	شيلي

المجموع	المساعدة المقدمة، حسب المصدر					المساعدة المقدمة، حسب النوع						المتلقي
	عينية	خارجة عن الميزانية			صندوق التعاون التقني	المشتريات		الموارد البشرية			الخبراء	
		برنامج الأمم المتحدة الإنمائي	مشاركة الحكومات في التكاليف	المانح		التعاقد من الباطن	المعدات	الدورات التدريبية	المنح الدراسية/ الزيارات العلمية	الاجتماعات/ الحلقات العملية		
٧٩ر٦	٠ر٠	٠ر٠	٠ر٠	٠ر٠	٧٩ر٦	٠ر٠	٣٣ر٧	٠ر٠	٤٥ر٩	٠ر٠	٠ر٠	غواتيمالا
٣٦٤ر٣	٠ر٠	٠ر٠	٠ر٠	٠ر٠	٣٦٤ر٣	٠ر٠	٢٤٢ر١	٠ر٠	٩١ر٢	٠ر٠	٣١ر٠	فنزويلا
٨٣٩ر٦	١٤ر٦	٠ر٠	٠ر٠	٠ر٠	٨٢٥ر٠	٠ر٠	٤٧٢ر١	١٥ر٥	٣٠٣ر٩	٣ر١	٤٤ر٩	كوبا
١٢١ر٨	٠ر٠	٠ر٠	٠ر٠	٠ر٠	١٢١ر٨	٠ر٠	٥٤ر٦	٠ر٠	٣٣ر٦	٠ر٠	٣٣ر٥	كوستاريكا
٦٧٩ر٩	٥ر٦	٠ر٠	٧٠ر٥	٠ر٠	٦٠٣ر٨	٠ر٠	٤٦٣ر٥	٠ر٠	١٤١ر٤	٠ر٠	٧٥ر١	كولومبيا
٤٧١ر٦	١٠ر١	٠ر٠	٠ر٠	٠ر٠	٤٦١ر٥	٠ر٠	٢٣٥ر٩	٩ر١	١٢٠ر٠	٠ر٠	١٠٦ر٦	المكسيك
٥٩٦ر٠	٠ر٠	٠ر٠	١٩ر٠	٠ر٠	٥٧٧ر٠	٠ر٠	٥٥١ر٠	٠ر٠	٤٢ر٥	٠ر٠	٢ر٥	نيكاراغوا
٦١ر٣	٠ر٠	٠ر٠	٠ر٠	٠ر٠	٦١ر٣	٠ر٠	٢ر١	٠ر٠	٢٤ر٧	٠ر٠	٣٤ر٥	هايتي
١٦ر٨	٠ر٠	٠ر٠	٠ر٠	٠ر٠	١٦ر٨	٠ر٠	٨ر٨	٠ر٠	٨ر٠	٠ر٠	٠ر٠	هندوراس
٤٨٠٣ر٦	٥٢ر٩	٠ر٠	٠ر٠	٩٧ر١	٤٦٥٣ر٧	٠ر٠	١١٩٥ر٢	١٥٠٣ر٤	٠ر٠	٨٢٧ر٤	١٢٧٧ر١	المشاريع الإقليمية لأمريكا اللاتينية
١٤٠٢٣ر١	٨٤ر٦	٠ر٠	٢٦٥ر١	٢٨٣ر٥	١٣٣٨٩ر٩	٠ر٠	٧٣٥٩ر٨	١٥٨٨ر٦	٢٠٩٥ر٧	٨٤٦ر٥	٢١٣٢ر١	المجموع للمنطقة
غرب آسيا												
١٨٧ر٣	٠ر٠	٠ر٠	٠ر٠	١٢٤ر٩	٦٢ر٥	٠ر٠	٦٤ر٤	٠ر٠	٣٣ر١	١٨ر١	٧١ر٦	الأراضي الخاضعة لولاية السلطة الفلسطينية
٦٩٦ر٤	٠ر٠	٠ر٠	١٩٨ر٨	٩٠ر٢	٤٠٧ر٤	٠ر٠	٤٩٠ر٧	٠ر٠	١٧٩ر٩	١٠ر٨	١٥ر٠	الأردن
٢٣٠ر٦	٠ر٠	٠ر٠	٠ر٠	١٤١ر٦	٨٩ر١	٠ر٠	١٣٨ر٦	٠ر٠	٢٧ر٦	٣ر٥	٦٠ر٩	إسرائيل
١٤ر٣	٠ر٠	٠ر٠	٠ر٠	٠ر٠	١٤ر٣	٠ر٠	٧ر٩	٠ر٠	٠ر٠	٠ر٠	٦ر٤	الإمارات العربية المتحدة
٩١ر٢	٠ر٠	٠ر٠	٠ر٠	٠ر٠	٩١ر٢	٠ر٠	٩ر٥	٠ر٠	٦٤ر٦	٠ر٠	١٧ر١	أوزبكستان
١٣٠٩ر٢	٣ر٣	٠ر٠	٥٢٠ر٩	٠ر٠	٧٨٥ر٠	٣٠٦ر٠	١٢٣ر١	٩ر٠	١٨٨ر٧	١٤٤ر٨	٥٣٧ر٦	إيران (جمهورية-الإسلامية)
٤٣٢ر٦	٠ر٠	٠ر٠	٤٣ر٥	٠ر٠	٣٨٩ر١	٠ر٠	١٧٥ر٣	٥ر٦	٢٤٤ر٧	٠ر٠	٧ر٠	الجمهورية العربية السورية
٢٥ر٥	٠ر٠	٠ر٠	٠ر٠	٠ر٠	٢٥ر٥	٠ر٠	٨ر٧	٠ر٠	٧ر٤	٠ر٠	٩ر٥	طاجيكستان
٢٩ر٦	٠ر٠	٠ر٠	٠ر٠	٠ر٠	٢٩ر٦	٠ر٠	٠ر٠	٠ر٠	٢٩ر٦	٠ر٠	٠ر٠	قطر
٣٤٩ر٣	٠ر٠	٠ر٠	٠ر٠	٠ر٠	٣٤٩ر٣	٠ر٠	٢٢٧ر٨	٠ر٠	٨٥ر٩	٠ر٠	٣٥ر٦	كازاخستان
٣٠٨ر٦	٠ر٠	٠ر٠	٠ر٠	٠ر٠	٣٠٨ر٦	٠ر٠	٢٨٣ر٣	٠ر٠	١٤ر٦	٠ر٠	١٠ر٧	الكويت

المجموع	المساعدة المقدمة، حسب المصدر					المساعدة المقدمة، حسب النوع						المتلقي
	عينية	خارجة عن الميزانية			صندوق التعاون التقني	المشتريات		الموارد البشرية				
		برنامج الأمم المتحدة الإنمائي	مشاركة الحكومات في التكاليف	المانح		التعاقد من الباطن	المعدات	الدورات التدريبية	المنح الدراسية/الزيارات العلمية	الاجتماعات/الحلقات العملية	الخبراء	
٣٣ر٥	٠ر٠	٠ر٠	٠ر٠	٠ر٠	٣٣ر٥	٠ر٠	١٤ر٤	٠ر٠	١٩ر٢	٠ر٠	٠ر٠	لبنان
٥٩ر١	٠ر٠	٠ر٠	٠ر٠	٠ر٠	٥٩ر١	٠ر٠	٠ر٠	٠ر٠	٢٧ر٧	٠ر٠	٣١ر٤	المملكة العربية السعودية
٨٥٩ر١	٠ر٠	٠ر٠	٠ر٠	٠ر٠	٨٥٩ر١	٠ر٠	٥٢٠ر٧	٠ر٠	٣٠٩ر٦	٠ر٠	٢٨ر٩	اليمن
٢٠٨١ر٨	٢ر٠	٠ر٠	٠ر٠	٣٢ر٥	٢٠٤٧ر٤	٠ر٠	٣٣٨ر٥	١٠٠٧ر٥	٠ر٠	١٤٦ر٥	٥٨٩ر٣	المشاريع الإقليمية لغرب آسيا
٦٧٠٨ر٣	٥ر٣	٠ر٠	٧٦٣ر١	٣٨٩ر١	٥٥٥٠ر٧	٣٠٦ر٠	٢٤٠٢ر٩	١٠٢٢ر١	١٢٣٢ر٦	٣٢٣ر٧	١٤٢٠ر٩	المجموع للمنطقة
١٩٥١ر٣	٦٧ر٩	٠ر٠	٠ر٠	٧ر٣	١٨٧٦ر١	٥٩ر٨	٣١١ر٩	٥٢٨ر٨	٠ر٠	٤٧٨ر٨	٥٧١ر٩	على الصعيد الأقليمي
٩٠٩ر٨	٠ر٠	٠ر٠	٠ر٠	٠ر٠	٩٠٩ر٨	٠ر٠	٩٠٩ر٨	٠ر٠	٠ر٠	٠ر٠	٠ر٠	بنود متنوعة
٧٣٣٣٣ر٥	٦٣٥ر٢	٢٧ر٠	٣٢٤٤ر٥	٤٩٥٢ر٥	٦٤٤٧ر٢	١٢٨٨ر٩	٣٢٩٧٠ر١	٨٦٢٨ر٤	١٣٢٠٥ر٨	٦١١٤ر٩	١١١٢٥ر٤	المجموع الإجمالي

الجدول باء-٢

موجز المصروفات مع تحديد مخصصات المشاريع الإقليمية/الأقاليمية: ٢٠٠٤
(بآلاف الدولارات)

المتلقي	المساعدة المبينة في الجدول باء-١	المساعدة المبينة في فئة المشاريع الإقليمية/الأقاليمية في الجدول باء-١	المجموع
أفريقيا			
إثيوبيا	٦٧١ر٨	٤٨٥ر٨	١١٥٧ر٦
إريتريا	٠ر٠	٣٢ر٦	٣٢ر٦
أنغولا	١٠٨ر٧	١٠١ر٥	٢١٠ر٢
أوغندا	٣٥٣ر٤	٢٤٠ر٣	٥٩٣ر٧
بنن	٣٢ر١	٤٣ر١	٧٥ر٢
بوتسوانا	١٦ر٧	٣٠ر٥	٤٧ر٢
بوركينافاسو	٤٧٧ر٣	٢٠٠ر٨	٦٧٨ر٢
تشاد	٠ر٠	٧ر٣	٧ر٣
تونس	٥٠٤ر٥	٤٠٦ر٣	٩١٠ر٨
الجزائر	٤٩٧ر٩	٥٢٣ر٦	١٠٢١ر٥
الجمهورية العربية الليبية	٤٥٦ر٠	١٨٠ر٠	٦٣٦ر٠
جمهورية أفريقيا الوسطى	٠ر٠	٤٤ر٥	٤٤ر٥
جمهورية الكونغو الديمقراطية	٣٣٠ر٧	٢٨٥ر٤	٦١٦ر١
جمهورية تنزانيا المتحدة	٧٧٦ر٢	٥٢٠ر٠	١٢٩٦ر٢
جنوب أفريقيا	٥٥٦ر٨	٦٠٨ر٤	١١٦٥ر٢
زامبيا	٤١١ر٤	٢٢١ر٩	٦٣٣ر٣
زمبابوي	٤٥ر٦	١٥٥ر١	٢٠٠ر٧
السنغال	١٣٩ر٤	١٧٦ر٢	٣١٥ر٧
السودان	٥٤٤ر٣	٤٩٥ر٨	١٠٤٠ر١
سيراليون	٤٢ر٢	٦٥ر٩	١٠٨ر١
سيشيل	٠ر٠	٠ر٤	٠ر٤
غابون	٣٧ر٣	١٣٠ر٣	١٦٧ر٦
غانا	٢٨١ر٣	٣٠٢ر٨	٥٨٤ر١
الكاميرون	٢١٥ر٨	١٩٧ر٥	٤١٣ر٣
كوت ديفوار	١١٠ر٦	٤٩٠ر٨	٦٠١ر٣
كينيا	٣٧٠ر٩	٣٦٣ر٥	٧٣٤ر٤
مالي	٢٧٩ر٠	٢٩٩ر٠	٥٧٨ر٠
مدغشقر	٣٤١ر٠	٣١٣ر٠	٦٥٤ر٠
مصر	٩١٣ر٧	٤٣٧ر٨	١٣٥١ر٥
المغرب	٨٤٩ر١	٣٧١ر٨	١٢٢١ر٠
موريشيوس	١٢٩ر٤	١٤٠ر٠	٢٦٩ر٤
موزامبيق	٠ر٠	٧ر٤	٧ر٤
ناميبيا	٢٢٧ر٤	١٢٧ر٣	٣٥٤ر٧
النيجر	١٧٦ر٩	٢٩٤ر٤	٤٧١ر٣
نيجيريا	٩٠٦ر٨	٢٦٤ر٢	١١٧٠ر٩
المجموع للمنطقة	١٠٨٠٤ر٢	٨٥٦٥ر٣	١٩٣٦٩ر٥

المجموع	المساعدة المبينة في فئة المشاريع الإقليمية/الأقاليمية في الجدول باء-١	المساعدة المبينة في الجدول باء-١	المتلقي
شرق آسيا والمحيط الهادئ			
٧٤٦ر١	٤٢٠ر٦	٣٢٥ر٥	إندونيسيا
٢٠٨٨ر٨	٧١٧ر٨	١٣٧١ر٠	باكستان
٩١٧ر٣	٣٥٢ر٣	٥٦٥ر١	بنغلاديش
٩١٥ر٩	٥١٠ر١	٤٠٥ر٨	تايلند
٠ر٢	٠ر٢	٠ر٠	جزر مارشال
٧٢٧ر٢	٣٣٦ر٥	٣٩٠ر٧	جمهورية كوريا
٦٨٨ر٠	٢٦٥ر٧	٤٢٢ر٣	سري لانكا
١٠١ر٩	٩١ر٣	١٠ر٦	سنغافورة
١٦٤٦ر٧	٧٢٦ر١	٩٢٠ر٦	الصين
٨٤٩ر٦	٣٨٧ر٩	٤٦١ر٧	الفلبين
١١٠٣ر٩	٤٤٧ر٢	٦٥٦ر٧	فييت نام
٧١٥ر٥	٤١٢ر٠	٣٠٣ر٥	ماليزيا
٦١٥ر٧	٢٢٧ر٠	٣٨٨ر٧	منغوليا
٤٥٠ر٩	١٥٣ر١	٢٩٧ر٨	ميانمار
٣٢٤ر٤	٣٢٤ر٤	٠ر٠	الهند
١١٨٩٢ر٠	٥٣٧٢ر٠	٦٥٢٠ر٠	المجموع للمنطقة
أوروبا			
١٣٢١ر٣	١١٥٢ر٧	١٦٨ر٥	الاتحاد الروسي
٤٣٧ر٦	١٢٨ر٧	٣٠٨ر٩	أذربيجان
٨٥٥ر٦	٢٦٦ر٢	٥٨٩ر٤	أرمينيا
٢٩٢ر٩	٩٦ر٥	١٩٦ر٤	إستونيا
٨٣٨ر٨	١٠٩ر٠	٧٢٩ر٨	ألبانيا
١٤٠٤ر١	٤٩٤ر٤	٩٠٩ر٨	أوكرانيا
٩١ر٣	١٥ر٩	٧٥ر٤	البرتغال
١٤٨٦ر٦	٦٧٢ر١	٨١٤ر٥	بلغاريا
٤٢٧ر٦	٦٩ر٤	٣٥٨ر١	البوسنة والهرسك
٦٨٤ر٩	١٠٥ر٩	٥٧٩ر٠	بولندا
٩٦٣ر٨	٢٥١ر٧	٧١٢ر١	بيلاروس
٥٣٢ر٤	١٦٠ر١	٣٧٢ر٣	تركيا
١٩٣٢ر٦	٥٥٩ر٣	١٣٧٣ر٣	الجمهورية التشيكية
٤٠٨ر٥	١٠٠ر٦	٣٠٨ر٠	جمهورية مقدونيا اليوغوسلافية سابقاً
٤٣١ر٩	١٠١ر٣	٣٣٠ر٦	جمهورية مولدوفا
٢٩٩ر٧	١١٦ر٥	١٨٣ر٢	جورجيا
١٦٩٢ر٢	٣١٣ر١	١٣٧٩ر١	رومانيا
١٢٠٣ر٧	٣٣٦ر٨	٨٦٦ر٩	سلوفاكيا
٣٣٨ر٩	١٧٧ر٥	١٦١ر٤	سلوفينيا
٥٦٧ر٨	١١٦ر٥	٤٥١ر٤	صربيا والجبل الأسود
٥٢ر٧	٣٩ر٦	١٣ر١	قبرص
٦٩٣ر٧	٢٢٢ر٥	٤٧١ر٢	كرواتيا
٦١٣ر٢	١٨٥ر٣	٤٢٧ر٩	لاتفيا

المجموع	المساعدة المبينة في فئة المشاريع الإقليمية/الأقاليمية في الجدول باء-١	المساعدة المبينة في الجدول باء-١	المتلقي
٦٩٩ر٣	٣٨٨ر٦	٣١٠ر٨	ليتوانيا
٢٨٣ر٣	٨١ر٨	٢٠١ر٦	مالطا
٤٧٦ر٠	٢٥٠ر٧	٢٢٥ر٣	هنغاريا
١٢١ر٦	٣٦ر٩	٨٤ر٨	اليونان
١٩١٥٢ر٢	٦٥٤٩ر٣	١٢٦٠٢ر٩	المجموع للمنطقة
أمريكا اللاتينية			
٨٣٥ر٩	٣٤٦ر٢	٤٨٩ر٧	الأرجنتين
٧٥٣ر٦	٢٣٢ر٧	٥٢٠ر٩	إكوادور
٦٠٠ر٦	٢٥٠ر٧	٣٤٩ر٩	أوروغواي
٢٥١ر٤	١٩٩ر٧	٥١ر٧	باراغواي
١٨٩٠ر٢	٤٩٨ر٨	١٣٩١ر٣	البرازيل
٢٨٩ر٠	١٥٤ر٨	١٣٤ر٢	بنما
١١٢٤ر٦	٣١٤ر٠	٨١٠ر٥	بوليفيا
١١٧٤ر٠	٣٨٧ر٣	٧٨٦ر٧	بيرو
٦٣٠ر٢	٥٤ر٨	٥٧٥ر٤	جامايكا
١٥٣ر٩	١٠٥ر٨	٤٨ر٢	الجمهورية الدومينيكية
٥١٤ر٦	٢١٦ر٤	٢٩٨ر٢	السلفادور
٨٠٦ر١	٢٧٤ر١	٥٣٢ر٠	شيلي
٢٥٩ر٩	١٨٠ر٣	٧٩ر٦	غواتيمالا
٧١٢ر٥	٣٤٨ر١	٣٦٤ر٣	فنزويلا
١١٦٩ر٧	٣٣٠ر٢	٨٣٩ر٦	كوبا
٤٦٦ر٢	٣٤٤ر٤	١٢١ر٨	كوستاريكا
٩٨٧ر٣	٣٠٧ر٣	٦٧٩ر٩	كولومبيا
٧٣٥ر٦	٢٦٤ر٠	٤٧١ر٦	المكسيك
٨١٣ر٠	٢١٧ر١	٥٩٦ر٠	نيكاراغوا
١٨٨ر٠	١٢٦ر٦	٦١ر٣	هايتي
١٢٣ر٩	١٠٧ر١	١٦ر٨	هندوراس
١٤٤٨٠ر٠	٥٢٦٠ر٥	٩٢١٩ر٥	المجموع للمنطقة
غرب آسيا			
١٨٨ر٠	٠ر٦	١٨٧ر٣	الأراضي الخاضعة لولاية السلطة الفلسطينية
٩٦٤ر٠	٢٦٧ر٦	٦٩٦ر٤	الأردن
٢٣٦ر٥	٥ر٩	٢٣٠ر٦	إسرائيل
٩ر٤	٩ر٤	٠ر٠	أفغانستان
١٥٤ر٣	١٤٠ر٠	١٤ر٣	الإمارات العربية المتحدة
٥٧٥ر٢	٤٨٤ر٠	٩١ر٢	أوزبكستان
١٨٤٦ر٠	٥٣٦ر٨	١٣٠٩ر٢	إيران (جمهورية-الإسلامية)
٨٢٤ر٧	٣٩٢ر١	٤٣٢ر٦	الجمهورية العربية السورية
١٦٥ر٦	١٤٠ر١	٢٥ر٥	طاجيكستان
٨ر٨	٨ر٨	٠ر٠	العراق
١٢٥ر٢	٩٥ر٦	٢٩ر٦	قطر

المجموع	المساعدة المبينة في فئة المشاريع الإقليمية/الأقاليمية في الجدول باء-١	المساعدة المبينة في الجدول باء-١	المتلقي
٥٧٩ر٢	٢٢٩ر٩	٣٤٩ر٣	كازاخستان
٤٦٨ر٦	١٥٩ر٩	٣٠٨ر٦	الكويت
١٣٠ر٧	٩٧ر١	٣٣ر٥	لبنان
١٨٩ر٤	١٣٠ر٣	٥٩ر١	المملكة العربية السعودية
١٠٦٤ر٦	٢٠٥ر٥	٨٥٩ر١	اليمن
٧٥٣٠ر٠	٢٩٠٣ر٦	٤٦٢٦ر٤	المجموع للمنطقة
٩٠٩ر٨	٠ر٠	٩٠٩ر٨	برامج عالمية
٧٣٣٣٣ر٥	٢٨٦٥٠ر٦	٤٤٦٨٢ر٩	المجموع الإجمالي

الجدول باء-٣

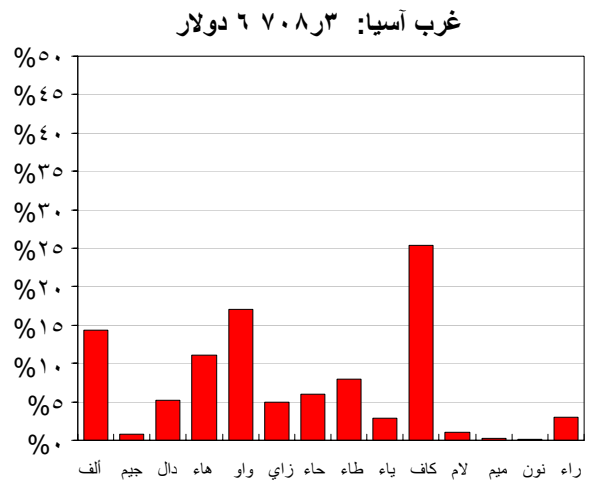
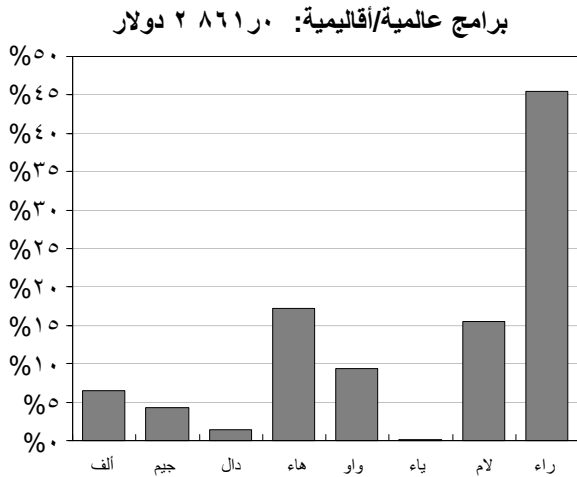
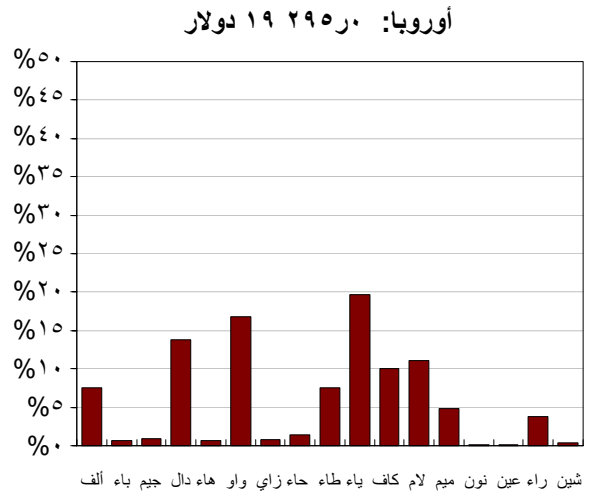
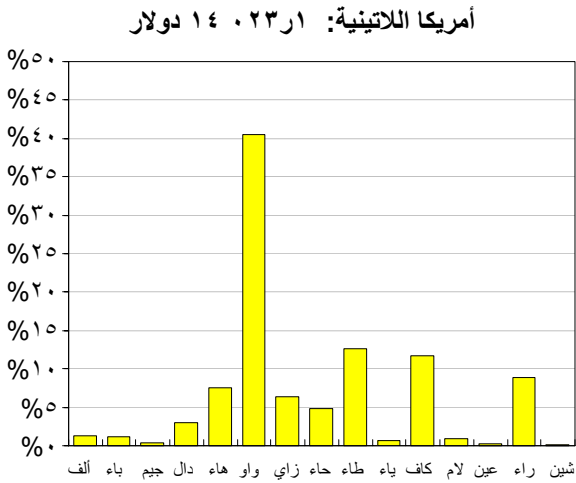
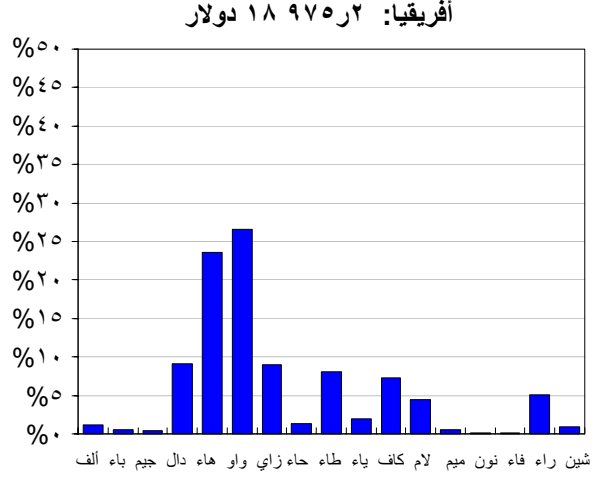
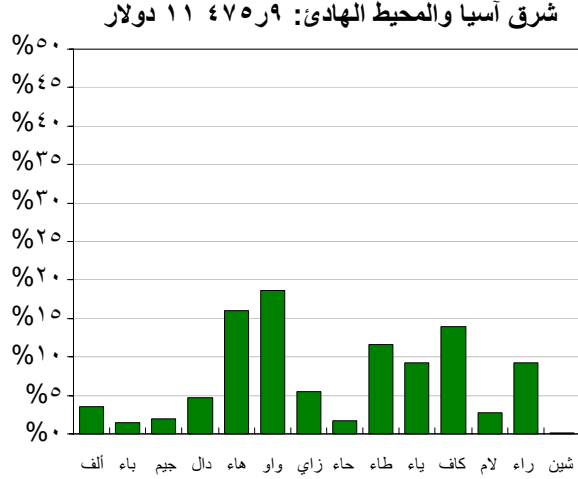
المصروفات حسب برامج الوكالة والمناطق: ٢٠٠٤

ألف- موجز لجميع المناطق

(بآلاف الدولارات)

البرنامج	أفريقيا	شرق آسيا والمحيط الهادئ	أوروبا	أمريكا اللاتينية	غرب آسيا	برامج عالمية/أقاليمية	المجموع
ألف- القوى النووية	٢٢٥٦	٤٠٣٨	١٤٦٣٦	١٧٨٠	٩٦٠	١٨٩٤	٣٤٢٠
باء- تكنولوجيا دورة الوقود النووي ومواده	٩٧١	١٦٤٣	١٣٧٢	١٧٥٤	٠	٠	٥٧٣٩
جيم- بناء القدرات وصيانة المعارف النووية لأغراض تنمية الطاقة المستدامة	٧١٥	٢١٩٤	١٧٩٩	٦١٣	٥٦٦	١٢٤٠	٧١٢٧
دال- العلوم النووية	١٧٤٦	٥٣٤٩	٢٦٥٣٣	٤١٢٨	٣٤٦٠	٤٢٢	٥٧٣٥٧
هاء- الأغذية والزراعة	٤٤٩٨٧	١٨٣٦٤	١٤٩٥	١٠٥٩٧	٧٤٦٧	٤٩٢٢	٨٧٨٣٢
واو- الصحة البشرية	٥٠٤٩١	٢١٥٥١	٣٢٣٢٠	٥٦٨٩٥	١١٤٥٧	٢٧٠٣	١٧٥٤١٧
زاي- الموارد المائية	١٧٠٢٩	٦٢٥٦	١٤٣٨	٨٨٦٢	٣٢٨٣	٠	٣٦٨٦٩
حاء- حماية البيئتين البحرية والبرية	٢٤٨٩	١٩٠٩	٢٧٨١	٦٦٨٣	٣٩٩٧	٠	١٧٨٦٧
طاء- التطبيقات الفيزيائية والكيميائية	١٦٢٢١	١٣٥٠٤	١٤٦٦١	١٧٨٦٩	٥٤٢٧	٠	٦٧٦٨٧
ياء- أمن المنشآت النووية	٣٩٢	١٠٥٥٠	٣٧٩٥١	٩٠٩	١٨٩٣	٣٩	٥٥٢٦٨
كاف- الأمان الإشعاعي وأمان النقل	١٣٨١٠	١٦٠٣٠	١٩٢٥٤	١٦٤٦٩	١٧٠٦٩	٠	٨٢٦٣٢
لام- التصرف في النفايات المشعة	٨٨٩	٣٢٣٩	٢١٣٥٦	١٢٣٠	٦٥٧	٤٤٤٣	٣٩٨٢٠
ميم- الأمن النووي	١٠٨٢	٠	٩٢١١	٠	١٤٠	٠	١٠٤٣٣
نون- الضمانات	١٧٥	٠	٢٦٨	٠	١٢١	٠	٥٦٤
عين- الإعلام العام والاتصال	٠	٠	٢٠	٣١٣	٠	٠	٥١٨
فاء- تكنولوجيا المعلومات والاتصالات	١٥٩	٠	٠	٠	٠	٠	١٥٩
راء- إدارة التعاون التقني لأغراض التنمية	٧٣٨٤	١٠٠٢٩	٦٩٥١	١٢٠٢٢	١٩٤٦	١٢٩٣٦	٥١٢٦٧
شين- الإدارة التنفيذية وتقرير السياسات والتنسيق	١٦٩٧	١٠١	٦٦٩	١٠٨	٠	٠	٢٥٧٦
المجموع	١٨٩٧٥٢	١١٤٧٥٩	١٩٢٩٠	١٤٠٢٣١	٦٧٠٨٣	٢٨٦١٠	٧٣٣٣٣

باء- التوزيع حسب المنطقة
(بآلاف الدولارات)



ملحوظة: تشير الحروف إلى برامج الوكالة المبينة في الموجز السابق.

الجدول باء-٤

المصروفات حسب المكون الفرعي: ٢٠٠٠-٢٠٠٤
(بآلاف الدولارات)

السنة	المصدر	الخبراء	الاجتماعات/ الحلقات العملية	المعدات	المنح الدراسية	عدد الزيارات العلمية	الدورات التدريبية	التعاقد من الباطن	مصادر متنوعة	المجموع
٢٠٠٠	صندوق التعاون التقني	٨٩٨٠ر٩ % ١٦٦	٣٩٠٢ر٩ % ٧٢	٢٣٣٩٥ر٨ % ٤٣٣	٨٤١٤ر٢ % ١٥٦	١٥٢٠ر٩ % ٢٨	٦٠٤٤ر٩ % ١١٢	١٠٥٧ر٢ % ٢٠	٦٦٥ر٩ % ١٢	٥٣٩٨٢ر٧ % ١٠٠
	الأموال الخارجة عن الميزانية الدول الأعضاء	٤٦١ر٤ % ١٢٢	١٣٨ر٤ % ٣٦	١٧٧٣ر١ % ٤٦٧	١١ر٧ % ٠٣	٤٧ر٠ % ١٢	٢٩٠ر٠ % ٧٦	١٠٧٣ر٦ % ٢٨٣	٠ر٠ % ٠	٣٧٩٥ر٢ % ١٠٠
	أموال برنامج الأمم المتحدة الإنمائي	١٠٩ر٠ % ٢٣٦	٧٠ر٧ % ١٥٢	٢٣ر٠ % ٤٩	١٧ر٠ % ٣٧	٤ر٩ % ١١	١٢٥ر٧ % ٢٧١	١١٣ر١ % ٢٤٤	٠ر٤ % ٠	٤٦٤ر٣ % ١٠٠
	عينية	٤٠٩ر٧ % ٤٦٩	٧٥ر٠ % ٨٦	٠ر٠ % ٠	٣٤٩ر٨ % ٤٠١	٣ر٩ % ٠٤	٣٣ر٩ % ٣٩	٠ر٠ % ٠	٠ر٠ % ٠	٨٧٢ر٧ % ١٠٠
	المجموع	٩٩٦١ر٥ % ١٦٩	٤١٨٧ر٤ % ٧١	٢٥١٩١ر٨ % ٤٢٦	٨٧٩٢ر٧ % ١٤٩	١٥٧٦ر٧ % ٢٧	٦٤٩٤ر٥ % ١١٠	٢٢٤٣ر٩ % ٣٨	٦٦٦ر٣ % ١١	٥٩١١٤ر٩ % ١٠٠
٢٠٠١	صندوق التعاون التقني	١٣١٠٣ر٩ % ١٩٣	٦٨٧٣ر٠ % ١٠١	٢٧٢٨٦ر٣ % ٤٠١	٨٤١٩ر٩ % ١٢٤	١٨٥٦ر٠ % ٢٧	٨٩٤٢ر٠ % ١٣١	٦٢٢ر٧ % ٠٩	٩٤٦ر١ % ١٤	٦٨٠٤٩ر٩ % ١٠٠
	الأموال الخارجة عن الميزانية الدول الأعضاء	٦٤٣ر٧ % ١٥٠	٢٥٧ر٣ % ٦٠	٢٦٣٢ر٨ % ٦١٢	١٠ر٨ % ٠٣	١٢ر١ % ٠٣	٣٣٧ر١ % ٧٨	٤٠٥ر٩ % ٩٤	٠ر٠ % ٠	٤٢٩٩ر٨ % ١٠٠
	أموال برنامج الأمم المتحدة الإنمائي	٢٩ر٠ % ٢١٥	٧٦ر٧ % ٥٥٩	٦ر٣ % ٤٦	١٣ر٩ % ١٠١	٢ر٤ % ١٨	٨ر١ % ٥٩	٠ر٠ % ٠	٠ر٢ % ٠	١٣٧ر١ % ١٠٠
	عينية	٦٢٢ر٠ % ٥٩٨	١٣٩ر٦ % ١٣٤	١١ر٤ % ١١	١٧٤ر٣ % ١٦٨	٦ر٣ % ٠٦	٨٥ر٨ % ٨٣	٠ر٠ % ٠	٠ر٠ % ٠	١٠٣٩ر٣ % ١٠٠
	المجموع	١٤٣٩٩ر٢ % ١٩٦	٧٣٤٦ر٥ % ١٠٠	٢٩٩٣٦ر٧ % ٤٠٧	٨٦١٩ر٠ % ١١٧	١٨٧٦ر٨ % ٢٦	٩٣٧٣ر١ % ١٢٧	١٠٢٨ر٥ % ١٤	٩٤٦ر٣ % ١٣	٧٣٥٢٦ر٢ % ١٠٠

السنة	المصدر	الخبراء	الاجتماعات/ الحلقات العملية	المعدات	المنح الدراسية	عدد الزيارات العلمية	الدورات التدريبية	التعاقد من الباطن	مصادر متنوعة	المجموع
٢٠٠٢	صندوق التعاون التقني	١٢ ١١٤ر٩ % ١٧ر٩	٥ ٥٥٩ر٦ % ٨ر٢	٢٧ ٦٦٣ر١ % ٤١ر٠	٩ ٦٣١ر٢ % ١٤ر٣	٢ ٢٦٢ر٢ % ٣ر٤	٨ ٤٢٢ر٣ % ١٢ر٥	١ ١٨٠ر٩ % ١ر٨	٧٢٤ر٢ % ١ر١	٦٧ ٥٥٨ر٦ % ١٠٠ر٠
	الأموال الخارجة عن الميزانية الدول الأعضاء	٧٩٧ر٥ % ١٢ر٦	٢٩٦ر٥ % ٤٧ر٤	٤ ٤٥٢ر٤ % ٧٠ر١	٣٠ر٨ % ٠ر٥	١٣ر٩ % ٠ر٢	٣٩٨ر٦ % ٦ر٣	٣٦٣ر٥ % ٥ر٧	٠ر٠ % ٠ر٠	٦ ٣٥٣ر١ % ١٠٠ر٠
	أموال برنامج الأمم المتحدة الإنمائي	٨٣٧ر٨ % ٩٤ر٥	٤ر٢ % ٤٨ر٤	٠ر٠ % ٠ر٠	٠ر٠ % ٠ر٠	٠ر٠ % ٠ر٠	٠ر٠ % ٠ر٠	٠ر٠ % ٠ر٠	٠ر٧ % ٠ر٨	٨٨ر٦ % ١٠٠ر٠
	عينية	٣١٤ر٠ % ٣٧ر٦	١٠٠ر٣ % ١٢ر٠	٨٥ر٠ % ١٠ر٢	١٧٦ر٢ % ٢١ر١	٦ر٦ % ٠ر٨	١٥٣ر١ % ١٨ر٣	٠ر٠ % ٠ر٠	٠ر٠ % ٠ر٠	٨٣٥ر٢ % ١٠٠ر٠
	المجموع	١٣ ٣١٠ر٠ % ١٧ر٨	٥ ٩٦٠ر٧ % ٨ر٠	٣٢ ٢٠٠ر٤ % ٤٣ر٠	٩ ٨٣٨ر٢ % ١٣ر٢	٢ ٢٨٣ر٠ % ٣ر١	٨ ٩٧٤ر٠ % ١٢ر٠	١ ٥٤٤ر٤ % ٢ر١	٧٢٤ر٩ % ١ر٠	٧٤ ٨٣٥ر٥ % ١٠٠ر٠
٢٠٠٣	صندوق التعاون التقني	١١ ٨٣٧ر٣ % ١٧ر٨	٦ ٢٧١ر٣ % ٩ر٤	٢٧ ٩١٤ر٦ % ٤١ر٩	٨ ٥٢٨ر٢ % ١٢ر٨	١ ٩٨٦ر٦ % ٣ر٠	٨ ٤٣٦ر٥ % ١٢ر٧	٧٦٢ر٢ % ١ر١	٨٨٩ر٦ % ١ر٣	٦٦ ٦٢٦ر٣ % ١٠٠ر٠
	الأموال الخارجة عن الميزانية الدول الأعضاء	٦٥٨ر٧ % ١١ر٧	٢٥٢ر٢ % ٤ر٥	٣ ٧٤٧ر٣ % ٦٦ر٦	٤١ر٥ % ٠ر٧	٢٧ر٢ % ٠ر٥	٤٩٧ر٢ % ٨ر٨	٤٠٣ر١ % ٧ر٢	٠ر٠ % ٠ر٠	٥ ٦٢٧ر١ % ١٠٠ر٠
	أموال برنامج الأمم المتحدة الإنمائي	٢٧ر٨ % ٩٩ر٦	٠ر٠ % ٠ر٠	٠ر١ % ٠ر٤	٠ر٠ % ٠ر٠	٠ر٠ % ٠ر٠	٠ر٠ % ٠ر٠	٠ر٠ % ٠ر٠	٠ر٠ % ٠ر٠	٢٧ر٩ % ١٠٠ر٠
	عينية	٢٩٥ر٣ % ٣١ر٦	١١٥ر٣ % ١٢ر٣	٠ر٠ % ٠ر٠	٣٦٨ر٩ % ٣٩ر٥	٦ر٦ % ٠ر٧	١٤٩ر٢ % ١٦ر٠	٠ر٠ % ٠ر٠	٠ر٠ % ٠ر٠	٩٣٥ر٢ % ١٠٠ر٠
	المجموع	١٢ ٨١٩ر١ % ١٧ر٥	٦ ٦٣٨ر٨ % ٩ر١	٣١ ٦٦٢ر٠ % ٤٣ر٢	٨ ٩٣٨ر٦ % ١٢ر٢	٢ ٠٢٠ر٣ % ٢ر٨	٩ ٠٨٢ر٩ % ١٢ر٤	١ ١٦٥ر٣ % ١ر٦	٨٨٩ر٦ % ١ر٢	٧٣ ٢١٦ر٦ % ١٠٠ر٠

السنة	المصدر	الخبراء	الاجتماعات/ الحلقات العملية	المعدات	المنح الدراسية	عدد الزيارات العلمية	الدورات التدريبية	التعاقد من الباطن	مصادر متنوعة	المجموع
٢٠٠٤	صندوق التعاون التقني	١٠٠٢٩٦ر٤ % ١٦٠	٥٧٠٧ر٤ % ٨٩	٢٦٠٠٥ر٠ % ٤٠٣	١٠٠٦٤١ر٩ % ١٦	٢١٦٤ر٤ % ٣٤	٨١٢٩ر٠ % ١٢٦	٥٨٨ر٦ % ٠٩	٩٤١ر٠ % ١	٦٤٤٧٤ر٢ % ١٠٠
	الأموال الخارجة عن الميزانية الدول الأعضاء	٦٢٧ر٧ % ٧٧	٢٧١ر٣ % ٣٣	٦٠١٠ر٥ % ٧٣٣	١٢٧ر٤ % ١٦	٥٣ر٧ % ٠٧	٤١٣ر١ % ٥	٦٩٣ر٤ % ٨	٠ر٠ % ٠	٨١٩٧ر٠ % ١٠٠
	أموال برنامج الأمم المتحدة الإنمائي	٠ر٠ % ٠	٢٠ر١ % ٧٤	٠ر٠ % ٠	٠ر٠ % ٠	٠ر٠ % ٠	٠ر٠ % ٠	٠ر٠ % ٠	٦ر٩ % ٢٥	٢٧ر٠ % ١٠٠
	عينية	٢٠١ر٤ % ٣١٧	١١٦ر١ % ١٨٣	١٣ر٦ % ٢	٢١٦ر٤ % ٣٤١	٢ر٠ % ٠٣	٨٥ر٧ % ١٣	٠ر٠ % ٠	٠ر٠ % ٠	٦٣٥ر٢ % ١٠٠
المجموع	١١١٢٥ر٤ % ١٥٢	٦١١٤ر٩ % ٨٣	٣٢٠٢٩ر١ % ٤٣٧	١٠٠٩٨٥ر٧ % ١٥	٢٢٢٠ر١ % ٣٠	٨٦٢٨ر٤ % ١١٨	١٢٨٨ر٩ % ١٨	٩٤١ر٠ % ١٣	٧٣٣٣٣ر٥ % ١٠٠	
٢٠٠٤-٢٠٠٠	صندوق التعاون التقني	٥٦٣٣٣ر٣ % ١٧٦	٢٨٣١٤ر١ % ٨٨	١٣٢٢٦٤ر٨ % ٤١٢	٤٥٦٣٥ر٤ % ١٤٢	٩٧٩٠ر٤ % ٣٠	٣٩٩٧٥ر٢ % ١٢	٤٢١١ر٦ % ١٣	٤١٦٦ر٨ % ١٣	٣٢٠٦٩١ر٧ % ١٠٠
	الأموال الخارجة عن الميزانية الدول الأعضاء	٣١٨٨ر٩ % ١١٣	١٢١٥ر٧ % ٤٣	١٨٦١٦ر١ % ٦٥٩	٢٢٢ر٢ % ٠٨	١٥٣ر٩ % ٠	١٩٣٦ر٠ % ٦٩	٢٩٣٩ر٥ % ١٠٤	٠ر٠ % ٠	٢٨٢٧٢ر٣ % ١٠٠
	أموال برنامج الأمم المتحدة الإنمائي	٢٥٠ر٥ % ٣٣٦	١٧١ر٨ % ٢٣	٢٩ر٤ % ٤٠	٣٠ر٩ % ٤٢	٧ر٣ % ١٠	١٣٣ر٨ % ١٨	١٢٠ر٠ % ١٦	١ر٣ % ٠٢	٧٤٤ر٩ % ١٠٠
	عينية	١٨٤٢ر٤ % ٤٢٦	٥٤٦ر٨ % ١٢٧	١١٠ر٠ % ٢٦	١٢٨٥ر٥ % ٢٩٨	٢٥ر٤ % ٠٦	٥٠٧ر٨ % ١١	٠ر٠ % ٠	٠ر٠ % ٠	٤٣١٧ر٦ % ١٠٠
	المجموع	٦١٦١٥ر٣ % ١٧٤	٣٠٢٤٨ر٢ % ٨	١٥١٠٢٠ر٠ % ٤٢٧	٤٧١٧٤ر١ % ١٣٣	٩٩٧٦ر٩ % ٢٨	٤٢٥٥٢ر٩ % ١٢	٧٢٧٠ر٩ % ٢	٤١٦٨ر١ % ١٢	٣٥٤٠٢٦ر٧ % ١٠٠

الجدول باء-٥
موجز المصروفات: ٢٠٠٤-١٩٥٨
(بآلاف الدولارات)

المساعدة المقدمة، حسب المصدر					المساعدة المقدمة، حسب النوع						المتلقي
المجموع	عينية	الموارد الخارجة عن الميزانية		صندوق التعاون التقني	المجموع	التعاقد من الباطن	الدورات التدريبية	المنح الدراسية	المعدات	الخبراء	
		برنامج الأمم المتحدة الإنمائي	الدول الأعضاء								
٥٠ر٠	٠ر٠	٠ر٠	٠ر٠	٥٠ر٠	٥٠ر٠	٠ر٠	٠ر٠	٠ر٠	٥٠ر٠	٠ر٠	اتحاد الجمهوريات الاشتراكية السوفياتية السابق
٦٥٨ر١	٢٢ر٢	٢٩ر٥	٠ر٠	٦٠٦ر٥	٦٥٨ر١	٥٩ر٥	٠ر٠	١٦٧ر٨	٣٦ر٤	٣٩٤ر٤	الاتحاد الروسي
١٠٨٥٦ر٠	٣٤٧ر١	٤٣٧ر٥	١٥٨١ر٥	٨٤٨٩ر٩	١٠٨٥٦ر٠	٢٤٤ر٠	٠ر٠	٢٧٩٨ر٥	٦١٣٢ر٩	١٦٨٠ر٦	إثيوبيا
٥٤٨ر٤	٠ر٠	٠ر٠	٠ر٠	٥٤٨ر٤	٥٤٨ر٤	٠ر٠	٢ر٢	٥٢ر٤	٤٠٣ر٣	٩٠ر٦	أذربيجان
١٠٨٨ر٥	٥ر٠	٠ر٠	٤٥٧ر١	٦٢٦ر٤	١٠٨٨ر٥	٢٠١ر٦	٠ر٠	٥٧ر٠	٤٠٠ر١	٤٢٩ر٧	الأراضي الخاضعة لولاية السلطة الفلسطينية
١٧٩٦٥ر٣	١٠٤٧ر٨	٥١٤٨ر٩	٢٠٧ر٠	١١٥٦١ر٦	١٧٩٦٥ر٣	١٩٢ر٣	٧٢ر٩	٤٥٢٢ر٩	٦٧٣٨ر٤	٦٤٣٨ر٨	الأرجنتين
٨٢٨٥ر٢	١٥٢ر٦	٨٩ر٣	١٨٩٠ر٢	٦١٥٣ر١	٨٢٨٥ر٢	٢٢١ر٢	٠ر٠	١٦٢٠ر٣	٥٠٥٣ر٥	١٣٩٠ر٣	الأردن
٧٣٨٣ر٠	٢٦ر٧	٠ر٠	١٢٧٢ر٧	٦٠٨٣ر٥	٧٣٨٣ر٠	٣٢١ر٩	٠ر٠	٦٢٠ر١	٤٦١٠ر٩	١٨٣٠ر١	أرمينيا
١٧ر٤	٠ر٠	١٧ر٤	٠ر٠	٠ر٠	١٧ر٤	٠ر٠	٠ر٠	٠ر٠	٠ر٠	١٧ر٤	إريتريا
٥٨٦ر٤	٢٣ر١	٠ر٠	٥٦ر٠	٥٠٧ر٣	٥٨٦ر٤	٠ر٠	٠ر٠	١٠٥ر٠	٩٥ر٤	٣٨٦ر٠	أسبانيا
١١٤١ر٢	٠ر٨	٠ر٠	١٣٥ر٠	١٠٠٥ر٤	١١٤١ر٢	٠ر٠	٠ر٠	٩٣ر٥	٩٤٦ر١	١٠١ر٥	إستونيا
٤٦١٥ر٧	٤٤٣ر٠	١٧٠ر٩	٧٥٦ر٥	٣٢٤٥ر٢	٤٦١٥ر٧	٤٣١ر٥	٠ر٠	٦٥٥ر٦	٢٦٢٩ر٨	٨٩٨ر٨	إسرائيل
١١٥٢ر١	٨١ر٨	٩٢ر٩	٠ر٠	٩٧٧ر٤	١١٥٢ر١	٠ر٠	٠ر٠	٢٨٥ر٦	٤٧١ر٩	٣٩٤ر٦	أفغانستان
١١٥٢٩ر١	٥١٢ر١	٥٤٧ر٥	١٣٠٣ر٨	٩١٦٥ر٧	١١٥٢٩ر١	٢٦ر٦	٢ر٠	١٧٨٨ر٣	٧٥٥١ر٨	٢١٦٠ر٤	إكوادور
٦٤٧٢ر٦	٦٧ر٦	٢٧٥ر٢	٣٢ر٧	٦٠٩٧ر١	٦٤٧٢ر٦	٦ر٠	٣٨ر٥	١٢١٦ر٦	٤٦٨٢ر٩	٥٢٨ر٦	ألبانيا
١٧١٤ر٠	١ر٤	٠ر٠	٩٤٢ر٩	٧٦٩ر٧	١٧١٤ر٠	٠ر٠	٠ر٠	٦٦ر٣	١٣٤٣ر١	٣٠٤ر٦	الإمارات العربية المتحدة
٢٢٧٨٨ر٧	٢٠٣١ر٠	٢٥١٢ر١	٢٧٣٢ر٢	١٥٥١٣ر٤	٢٢٧٨٨ر٧	١٣٨ر٩	٧ر٢	٦٦٢٩ر٢	٧٨٥٠ر٤	٨١٦٣ر٠	إندونيسيا
٣٩٧ر٩	٠ر٠	٠ر٠	١٤ر٨	٣٨٣ر١	٣٩٧ر٩	٠ر٠	٠ر٠	١١٤ر٤	١٨٨ر٦	٩٤ر٩	أنغولا
٩١٥١ر٨	٣٥٢ر٩	١٩٣ر١	١٠٢٨ر٧	٧٥٧٧ر١	٩١٥١ر٨	٠ر٠	٠ر٠	١٤٧٥ر٩	٦٠٥٦ر٠	١٦٢٠ر٠	أوروغواي

المساعدة المقدمة، حسب المصدر					المساعدة المقدمة، حسب النوع					المتلقي	
المجموع	عينية	الموارد الخارجة عن الميزانية		صندوق التعاون التقني	المجموع	التعاقد من الباطن	الدورات التدريبية	المنح الدراسية	المعدات		الخبراء
		برنامج الأمم المتحدة الإنمائي	الدول الأعضاء								
٢ ١٨٨ر٣	٤ر٢	٠ر٠	٧١ر٥	٢ ١١٢ر٦	٢ ١٨٨ر٣	٠ر٠	٢٧ر١	٨٠٢ر٤	١ ٢٦٠ر٦	٩٨ر٢	أوزبكستان
٥ ٨٢٢ر٢	١٠٢ر١	١٣١ر٠	٠ر٠	٥ ٥٨٩ر١	٥ ٨٢٢ر٢	٥ر٣	٠ر٠	١ ٨٠٧ر٠	٣ ٠٨٩ر١	٩٢٠ر٨	أوغندا
١٠ ٢٠٩ر٩	٢٩٥ر٠	٠ر٠	٢ ٣٨٩ر٤	٧ ٥٢٥ر٥	١٠ ٢٠٩ر٩	١ ٩٤١ر٤	٤ر٩	١ ٣٣٦ر٩	٤ ٨٧٥ر٤	٢ ٠٥١ر٣	أوكرانيا
٢١ ٠٥٠ر٠	٤٢٤ر٢	٢ ١٢٢ر٨	٢ ٦١٥ر٠	١٥ ٨٨٨ر١	٢١ ٠٥٠ر٠	٧٢٠ر٦	٣٧ر٣	٤ ٢٢٧ر٨	٩ ٢٧٨ر٩	٦ ٧٨٥ر٤	إيران (جمهورية-الإسلامية)
٦٨ر٨	١ر٥	٠ر٠	١٠ر٠	٥٧ر٣	٦٨ر٨	٠ر٠	٠ر٠	١٩ر٤	٤٢ر٧	٦ر٧	أيرلندا
١ ٠٢٧ر٢	١٢٧ر١	٠ر٠	٥٣ر٢	٨٤٦ر٩	١ ٠٢٧ر٢	٠ر٠	٠ر٠	١٥٢ر٣	٧٩٨ر٣	٧٦ر٦	أيسلندا
٣ ٦٤٤ر٥	١٢٤ر٦	٠ر٠	١٤٩ر٧	٣ ٣٧٠ر٢	٣ ٦٤٤ر٥	٠ر٠	٠ر٠	٧٣٤ر٧	٢ ٢٥٥ر٣	٦٥٤ر٥	باراغواي
٢٣ ٢٩١ر٧	١ ٥٧٥ر٦	١ ٨٤٢ر٠	٦٠٩ر٧	١٩ ٢٦٤ر٥	٢٣ ٢٩١ر٧	١٢٠ر٠	٥٤ر٩	٩ ٠٩٨ر٦	٨ ٥٦٢ر٥	٥ ٤٥٥ر٧	باكستان
٣٠ ٠٦٦ر٧	١ ١٨٣ر١	٥ ٦٧٤ر٩	٣ ٥٤٣ر٥	١٩ ٦٦٥ر٢	٣٠ ٠٦٦ر٧	٠ر٠	٢٨ر٠	٦ ٣٠٥ر٢	١٤ ٦٥٢ر٦	٩ ٠٨٠ر٩	البرازيل
٧ ١٢٣ر٢	٢١١ر٢	٠ر٠	١ ٢١٦ر٩	٥ ٦٩٥ر١	٧ ١٢٣ر٢	٠ر٠	٠ر٠	٦٨٨ر٩	٥ ٥١٥ر٠	٩١٩ر٤	البرتغال
١٧ ٤٢٩ر٥	١ ٤٩٢ر٠	٥٤٣ر٩	١ ٣٢٦ر٢	١٤ ٠٦٧ر٤	١٧ ٤٢٩ر٥	٥٦٤ر١	٠ر٠	٥ ٧٧٠ر٢	٩ ١١٢ر٧	١ ٩٨٢ر٥	بلغاريا
١٩ ٠٩٦ر٢	٢ ٠٢٢ر٠	٧٤ر٨	٢ ٤٢٧ر٥	١٤ ٥٧١ر٩	١٩ ٠٩٦ر٢	١٩٩ر٥	٠ر٠	٧ ٢٤٧ر١	٩ ١٤١ر٩	٢ ٥٠٧ر٧	بنغلاديش
٤ ١٧٢ر٦	١٦٦ر٦	٤ر١	٢١٢ر٣	٣ ٧٨٩ر٦	٤ ١٧٢ر٦	٠ر٠	٠ر٠	٧٤٨ر٦	٢ ٦٧٣ر١	٧٥٠ر٩	بنما
٦٨ر٢	٠ر٠	٠ر٠	٠ر٠	٦٨ر٢	٦٨ر٢	٠ر٠	٠ر٠	٣٥ر٩	١٩ر٤	١٢ر٨	بنن
٨٨ر٧	٠ر٠	٠ر٠	٠ر٠	٨٨ر٧	٨٨ر٧	٠ر٠	٠ر٠	٤٦ر٦	٣٦ر٢	٦ر٠	بوتسوانا
١ ١٩٧ر٠	٠ر٠	٠ر٠	٢٠ر٠	١ ١٧٧ر٠	١ ١٩٧ر٠	٠ر٠	٠ر٠	٦١٣ر٤	٥١٩ر٢	٦٤ر٤	بوركينافاسو
١ ٩٦٠ر٩	٠ر٤	٠ر٠	٢٤ر٥	١ ٩٣٦ر٠	١ ٩٦٠ر٩	٣٣ر٩	٠ر٠	٢٣٩ر٨	١ ٤٨٠ر٩	٢٠٦ر٣	البوسنة والهرسك
٢٢ ٦٧٢ر٣	١ ١٤١ر٠	٢٠٢ر٩	٣ ٩٥٥ر٨	١٧ ٣٧٢ر٦	٢٢ ٦٧٢ر٣	١٠٢ر٤	٥ر٦	٥ ٠٦٥ر٨	١٦ ١٩٢ر٧	١ ٣٠٥ر٨	بولندا
٩ ٧٩٧ر٦	٧٥٣ر٤	١٥٩ر٥	١ ٠٨٩ر٨	٧ ٧٩٤ر٩	٩ ٧٩٧ر٦	٠ر٠	٢٨ر٧	١ ٤٠٥ر٩	٧ ٢٣١ر٢	١ ١٣١ر٨	بوليفيا
٢٠ ٩٨٣ر٥	٩٥٥ر٢	٣ ٩٠٧ر٦	٣ ٦٧٤ر٨	١٢ ٤٤٥ر٩	٢٠ ٩٨٣ر٥	٤٩٥ر٤	٤٧ر٨	٣ ٠٣٣ر٤	١٢ ١١١ر٩	٥ ٢٩٥ر٠	بيرو
٥ ٤٢٧ر٦	٠ر٠	٠ر٠	١٩٩ر٩	٥ ٢٢٧ر٧	٥ ٤٢٧ر٦	٢٤ر٤	٤ر٩	١ ٠١٦ر٠	٣ ٨٤٣ر٨	٥٣٨ر٥	بيلاروس
٢١ ٩١٠ر٣	٣ ١١٩ر٣	٢ ٠٥٢ر٨	٣ ٠٨١ر٣	١٣ ٦٥٦ر٩	٢١ ٩١٠ر٣	٢٢ر٤	٢٨ر٧	٨ ٣١٦ر٤	٨ ٤٧٣ر٦	٥ ٠٦٩ر٢	تايلند
١٥ ٧٢٧ر٨	٢ ١٥٧ر٠	٢ ٥٦٨ر٩	١٣٠ر٨	١٠ ٨٧١ر١	١٥ ٧٢٧ر٨	٣٢٨ر٧	١٣ر٥	٥ ٥٦٣ر٣	٦ ٦١٦ر٨	٣ ٢٠٥ر٤	تركيا
١٤٦ر٩	٠ر٠	١٤٦ر٩	٠ر٠	٠ر٠	١٤٦ر٩	٠ر٠	٠ر٠	٠ر٠	٣٠ر٦	١١٦ر٣	تشاد
٨ ٥٩١ر٩	٢٠١ر٩	١٥٧ر٠	٨٩٦ر٦	٧ ٣٣٦ر٣	٨ ٥٩١ر٩	٣ر٩	٩ر٣	١ ٤٧٧ر٠	٥ ٥٦٩ر٥	١ ٥٣٢ر٢	تونس

المساعدة المقدمة، حسب المصدر					المساعدة المقدمة، حسب النوع					المتلقي	
المجموع	عينية	الموارد الخارجة عن الميزانية		صندوق التعاون التقني	المجموع	التعاقد من الباطن	الدورات التدريبية	المنح الدراسية	المعدات		الخبراء
		برنامج الأمم المتحدة الإنمائي	الدول الأعضاء								
٤٣٤١ر٢	٨٥ر٥	١٥ر٣	٦٥٤ر٨	٣٥٨٥ر٧	٤٣٤١ر٢	١٢٧ر٧	٠ر٠	١٩٥ر٦	٢٥٨٠ر٧	١٤٣٧ر٣	جامايكا
١١٤٣١ر٩	١٦٤ر٣	٢١ر٧	١٢٠ر٠	١١١٢٥ر٩	١١٤٣١ر٩	٠ر٠	٠ر٠	٢٧٦٩ر٠	٧٥٣٤ر٣	١١٢٨ر٦	الجزائر
٨٥ر٥	٤ر٤	٠ر٠	٠ر٠	٨١ر١	٨٥ر٥	٠ر٠	٠ر٠	٠ر٠	٤٢ر٢	٤٣ر٣	جزر مارشال
٦٣٩٨ر١	٩٤ر٠	٧ر٣	٥٦٣ر٦	٥٧٣٣ر٢	٦٣٩٨ر١	٠ر٠	٠ر٠	٢٦٦٤ر٢	٢٣٣٠ر٥	١٤٠٣ر٤	الجمهورية العربية الليبية
٣ر٢	٠ر٠	٠ر٠	٠ر٠	٣ر٢	٣ر٢	٠ر٠	٠ر٠	٣ر٢	٠ر٠	٠ر٠	جمهورية أفريقيا الوسطى
١٨٥٣ر٩	٤٦٨ر٢	٦ر٢	٧٧ر٧	١٣٠١ر٨	١٨٥٣ر٩	٠ر٠	٠ر٠	١٥١٢ر٠	٢١٩ر٩	١٢٢ر٠	جمهورية التشيك والسلوفاك الاتحادية السابقة
٧٠٥٣ر٦	٣٧٥ر٧	٠ر٠	٢٦٦٨ر٨	٤٠٠٩ر٢	٧٠٥٣ر٦	٢٥٨ر٩	٠ر٠	٥٧٨ر٧	٥٥٤١ر٨	٦٧٤ر٢	الجمهورية التشيكية
٤٠٨٥ر١	٣٢ر٢	٠ر٠	١٢٤ر٢	٣٩٢٨ر٧	٤٠٨٥ر١	٠ر٠	٠ر٠	٧٩٢ر٩	٢٧٣٦ر٤	٥٥٥ر٨	الجمهورية الدومينيكية
١٧٠٢١ر٦	١٥٥ر٠	٣١١٨ر٣	٢٠٥٧ر٧	١١٦٩٠ر٦	١٧٠٢١ر٦	٢٣١٨ر٨	٢٧ر٧	٣٦٤٩ر٨	٩٠٨٤ر٤	١٩٤٠ر٨	الجمهورية العربية السورية
٦٧٧٨ر٣	٤٥٠ر٣	٥٧٨ر٨	٢٠٦ر٥	٥٥٤٢ر٧	٦٧٧٨ر٣	٠ر٠	٠ر٠	١٩٨٥ر٠	٣٥٩٥ر٩	١١٩٧ر٤	جمهورية الكونغو الديمقراطية
١٦١٠٤ر٨	٢٨٣ر٦	٩ر٦	٣٥٧٣ر٨	١٢٢٣٧ر٨	١٦١٠٤ر٨	٣٨٧ر٦	٣ر٠	٤١٠٨ر٥	٨١٣٨ر٤	٣٤٦٧ر٢	جمهورية تنزانيا المتحدة
١٦٣٢١ر٥	٢٧٣٤ر١	١٢٠٦ر٨	١٥٦١ر٠	١٠٨١٩ر٦	١٦٣٢١ر٥	٠ر٠	١٥ر٥	٧٧٥١ر٣	٢٣٨٤ر٩	٦١٦٩ر٧	جمهورية كوريا
٦٦٦٨ر٧	٤٧٨ر٤	٠ر٠	٥٢ر٦	٦١٣٧ر٧	٦٦٦٨ر٧	٠ر٠	٠ر٠	١٠٣٢ر٩	٥١٤٢ر٢	٤٩٣ر٦	جمهورية كوريا الشعبية الديمقراطية
٢٦٥٩ر٠	١٨ر٢	٠ر٠	٠ر٠	٢٦٤٠ر٨	٢٦٥٩ر٠	١٢ر٥	٠ر٠	٦٥٧ر٩	١٧٤٧ر١	٢٤١ر٥	جمهورية مقدونيا اليوغوسلافية سابقاً
١٥٣٩ر٥	٠ر٠	٠ر٠	١٣٠ر٦	١٤٠٨ر٩	١٥٣٩ر٥	٩٤ر٩	٠ر٠	٣٥٥ر٢	٩٤٧ر١	١٤٢ر٣	جمهورية مولدوفا
٣٦٨١ر٤	١٤٤ر٥	٠ر٠	٢٦٧ر٢	٣٢٦٩ر٧	٣٦٨١ر٤	٢٥ر٥	٠ر٠	٧٥٦ر٩	٢١٨٢ر٠	٧١٧ر١	جنوب أفريقيا
٢٣٠٤ر٢	١١٥ر٦	٠ر٠	١٠١ر٤	٢٠٨٧ر٣	٢٣٠٤ر٢	٠ر٠	٠ر٠	٢٥٣ر٣	١٥٢٨ر٩	٥٢٢ر٠	جورجيا
٣ر٦	٠ر٠	٣ر٦	٠ر٠	٠ر٠	٣ر٦	٠ر٠	٠ر٠	٠ر٠	٠ر٠	٣ر٥	الرأس الأخضر
١٧٧٨٨ر٨	٦١٦ر٠	٣٢٦٤ر٤	١٥٥٣ر٥	١٢٣٥٤ر٩	١٧٧٨٨ر٨	٥٤١ر٩	٤٤ر٥	٣٧٣٧ر٦	١٠٢٤٣ر٠	٣٢٢١ر٨	رومانيا
٨٦٤٠ر٦	٣٣٦ر٧	١٥٢ر٥	١٨١ر٤	٧٩٧ر٠	٨٦٤٠ر٦	٠ر٠	٠ر٠	٢٥٥٦ر٨	٤٠٧٧ر٦	٢٠٠٦ر١	زامبيا
٢٨٧٨ر١	٢٣ر٧	٠ر٠	٤٥ر٥	٢٨٠٨ر٩	٢٨٧٨ر١	٠ر٠	٠ر٠	٨٠٣ر١	١٦٢٢ر٦	٤٥٢ر٥	زيمبابوي
٨ر٥	٠ر٠	٠ر٠	٨ر٥	٠ر٠	٨ر٥	٠ر٠	٠ر٠	٨ر٥	٠ر٠	٠ر٠	سانت كيتس ونيفيس

المساعدة المقدمة، حسب المصدر					المساعدة المقدمة، حسب النوع					المتلقي	
المجموع	عينية	الموارد الخارجة عن الميزانية		صندوق التعاون التقني	المجموع	التعاقد من الباطن	الدورات التدريبية	المنح الدراسية	المعدات		الخبراء
		برنامج الأمم المتحدة الإنمائي	الدول الأعضاء								
١٣٤٧٠ر٠	٨٠٨ر٦	٣٠٧ر٩	٨٥١ر٤	١١٥٠٢ر١	١٣٤٧٠ر٠	١٤ر٢	١٣ر٧	٤٢٣٩ر١	٧٠٦٤ر٣	٢١٣٨ر٧	سري لانكا
٤٨٦٢ر٢	١٨٢ر٠	١٤ر١	٧٣٣ر٧	٣٩٣٢ر٤	٤٨٦٢ر٢	٢٥ر٦	٠ر٠	٨٢٩ر٤	٣١٨٦ر٩	٨٢٠ر٤	السلفادور
٥١٥١ر٧	٢٢٣ر٢	٠ر٠	٨٦٩ر٩	٤٠٥٨ر٦	٥١٥١ر٧	٨٣ر٢	٠ر٠	٨٥٢ر٠	٣٤١٣ر٧	٨٠٢ر٨	سلوفاكيا
٢٥٩٩ر٣	١٠٦ر٨	٠ر٠	٢٥٩ر٢	٢٢٣٣ر٣	٢٥٩٩ر٣	٠ر٠	٠ر٠	٣٢٤ر٢	١٦٥٢ر٤	٦٢٢ر٧	سلوفينيا
٢٠٩٦ر١	٦٦ر٥	٠ر٠	١٠٣ر٣	١٩٢٦ر٣	٢٠٩٦ر١	٠ر٠	٠ر٠	٢٧٩ر٧	١٢٥٦ر٨	٥٥٩ر٦	سنغافورة
٤٥٥٨ر٠	١٢٨ر١	٣٤٥ر٨	١٥٤ر٧	٣٩٢٩ر٤	٤٥٥٨ر٠	١٠ر٠	٧ر٥	١٠٤١ر٥	٢٦٥٣ر٦	٨٤٥ر٤	السنغال
١١٧٧١ر١	٧٢٢ر٠	٢٩٦ر٧	٦٥٠ر٩	١٠١٠١ر٥	١١٧٧١ر١	١٣ر٤	٠ر٠	٤٧١٤ر٥	٥٦٠٨ر٨	١٤٣٤ر٥	السودان
٢٧١٣ر٨	١٣١ر٩	١٧٤ر٥	١٢ر٤	٢٣٩٥ر٠	٢٧١٣ر٨	٠ر٠	٠ر٠	٧٥٣ر٣	١٣٢٨ر٦	٦٣١ر٩	سيراليون
١٦٥٧٥ر١	٥٧١ر٧	٣٦١٥ر١	٢٨٢ر١	١٢١٠٦ر١	١٦٥٧٥ر١	١١٨ر٠	٠ر٠	٣٥٩٢ر٩	٨٣٦٦ر٦	٤٤٩٧ر٥	شيلي
٩٣١ر٠	٢ر٤	٠ر٠	٥٤٥ر٤	٣٨٣ر٢	٩٣١ر٠	٢٤٩ر٤	٠ر٠	٣٤ر٦	٥٠٢ر٢	١٤٤ر٨	صربيا والجبل الأسود
٦ر٣	٠ر٠	٦ر٣	٠ر٠	٠ر٠	٦ر٣	٠ر٠	٠ر٠	٠ر٠	٠ر٠	٦ر٣	الصومال
٢٣٨٩٤ر١	٧١٤ر٥	٣٨٧٤ر٣	١٠٧٨ر٣	١٨٢٢٧ر٠	٢٣٨٩٤ر١	٤٥٠ر٢	٢١٥ر٤	٨٩٣٥ر٨	٨١٨٤ر٦	٦١٠٨ر٢	الصين
٩٨ر٧	٠ر٠	٠ر٠	٠ر٠	٩٨ر٧	٩٨ر٧	٠ر٠	٠ر٠	٣٠ر٣	٥٣ر٥	١٤ر٩	طاجيكستان
٤٦٤١ر٤	٤٣٢ر٨	٢٤٢ر٥	٢٥ر٠	٣٩٤١ر١	٤٦٤١ر٤	١٨ر٣	٢٥ر٧	١٥١٥ر٠	٢١٠٣ر٨	٩٧٨ر٦	العراق
٥٤٣ر٥	١٢ر٦	٠ر٠	٠ر٠	٥٣٠ر٩	٥٤٣ر٥	٠ر٠	٠ر٠	١٧٦ر٠	٢٥١ر٧	١١٥ر٨	غابون
١٤٦٢٩ر١	١٦٠٤ر٤	٣٥٤ر٥	٢٦٤٨ر٣	١٠٠٢١ر٩	١٤٦٢٩ر١	٠ر٠	٠ر٠	٥٢٤٨ر٤	٧٤٢٣ر٣	١٩٥٧ر٤	غانا
٥٧٣٩ر٦	١٦٩ر٧	٥٦ر٢	١٠٢٦ر٩	٤٤٨٦ر٨	٥٧٣٩ر٦	٢٢٤ر٩	٠ر٠	١١٣٤ر٧	٣٤٢١ر٩	٩٥٨ر١	غواتيمالا
١٨٩٩٦ر٦	٢٤١٨ر١	١٩٨٤ر٠	٢١٩٩ر٩	١٢٣٩٤ر٦	١٨٩٩٦ر٦	١٠٠ر٨	١٣ر٣	٦٦٣٢ر٨	٨٥٠٠ر٣	٣٧٤٩ر٤	الفلبين
٨٢٦١ر١	٢١٥ر١	٣٩٦ر٥	٢٠٦ر٥	٧٤٤٣ر١	٨٢٦١ر١	٠ر٠	٢٤ر٧	١٤٤٥ر٨	٤٥٠٨ر٤	٢٢٨٢ر٢	فنزويلا
١٨٣٢٣ر٢	٩٥٢ر٦	٣١ر٤	٨٤٠ر٨	١٦٤٩٨ر٥	١٨٣٢٣ر٢	٤٧ر٣	٢٣ر٨	٥٧٤٢ر٠	١٠٦٦٨ر٩	١٨٤١ر٢	فبييت نام
٢٢٥٩ر٢	١٧٣ر٧	٢٤ر١	٢١٥ر٥	١٨٤٥ر٩	٢٢٥٩ر٢	٣١ر٠	٠ر٠	٣٧٣ر٣	١٥١٧ر٥	٣٣٧ر٤	قبرص
٩٢ر٦	٠ر٠	٠ر٠	٠ر٠	٩٢ر٦	٩٢ر٦	٠ر٠	٠ر٠	٩٢ر٦	٠ر٠	٠ر٠	قطر
١١٢ر٧	٠ر٠	٠ر٠	٠ر٠	١١٢ر٧	١١٢ر٧	٠ر٠	٠ر٠	٠ر٠	٩١ر٥	٢١ر٢	قيرغيزستان
٥٣١٧ر٩	٢٨ر٠	٠ر٠	٦٤٣ر٣	٤٦٤٦ر٦	٥٣١٧ر٩	١٩٠ر٧	٥٧ر٢	١٠٤٥ر٢	٣٠٩٨ر٤	٩٢٦ر٤	كازاخستان
٤٥٠٦ر٢	١٩ر٠	٢٩٧ر٣	١٤٤ر٢	٤٠٤٥ر٧	٤٥٠٦ر٢	٠ر٠	٠ر٠	١١٨٩ر٦	٢٣٦٧ر٥	٩٤٩ر١	الكاميرون

المساعدة المقدمة، حسب المصدر					المساعدة المقدمة، حسب النوع						المتلقي
المجموع	عينية	الموارد الخارجة عن الميزانية		صندوق التعاون التقني	المجموع	التعاقد من الباطن	الدورات التدريبية	المنح الدراسية	المعدات	الخبراء	
		برنامج الأمم المتحدة الإنمائي	الدول الأعضاء								
٣٠٣٣ر٣	٤٠ر٣	٠ر٠	١٤٦ر٦	٢٨٤٦ر٤	٣٠٣٣ر٣	١٦ر٧	٠ر١	٤٠٣ر٤	٢٢٥٨ر٧	٣٥٤ر٥	كرواتيا
١١٦ر٠	٧ر٣	٣٩ر١	٠ر٠	٦٩ر٦	١١٦ر٠	٠ر٠	٠ر٠	١ر٧	٢٩ر٣	٨٥ر٠	كمبوديا
١٧٨٠٦ر٦	٣٣٧ر٤	٢٢٥٩ر٥	١٨٥ر٨	١٥٠٢ر٠	١٧٨٠٦ر٦	١٤٦ر٦	١٥ر٥	٣٨٦٣ر٣	١١٩٩٧ر٥	١٧٨٣ر٨	كوبا
٣٧٢٢ر٣	٥١ر٠	٧٣ر٤	١١٩ر٨	٣٤٧٨ر١	٣٧٢٢ر٣	٢٤ر٨	٠ر٠	٨٠١ر٥	٢٠٧٥ر٧	٨٢٠ر٣	كوت ديفوار
٦٩٠٧ر٩	٢٦٤ر٢	٦١٨ر١	٦٨٨ر٥	٥٣٣٧ر٠	٦٩٠٧ر٩	٩٧ر٩	٢٩ر٦	٩٩٧ر٩	٤٠١٦ر٠	١٧٦٦ر٥	كوستاريكا
١٤٢٩٧ر٠	٩٨٨ر٨	١٦٩٣ر٦	٢٥٤٥ر٨	٩٠٦٨ر٨	١٤٢٩٧ر٠	٦ر٨	٠ر٠	٢٢٠٠ر٢	٩٤٦٥ر٦	٢٦٢٤ر٣	كولومبيا
٦١٠ر٢	٠ر٠	٠ر٠	٨٠ر٠	٥٣٠ر٢	٦١٠ر٢	٠ر٠	٠ر٠	١٥٦ر٢	٣٧٩ر٦	٧٤ر٤	الكويت
٧٩١٩ر٦	٨٦٥ر٣	٩٧ر٢	١٢٢٨ر٨	٥٧٢٨ر٣	٧٩١٩ر٦	٠ر٠	٠ر٠	٣٠٩٦ر٥	٣٤٠١ر٤	١٤٢١ر٧	كينيا
١٦٨٣ر٤	٦ر٨	٠ر٠	٣٩٥ر٢	١٢٨١ر٤	١٦٨٣ر٤	٠ر٠	٠ر٠	١١٩ر٨	١٢٨٢ر٢	٢٨١ر٤	لاتفيا
٢٩٥٢ر٢	٢٣ر٢	١٣٩ر٣	١٣١ر٤	٢٦٥٨ر٣	٢٩٥٢ر٢	٠ر٠	٠ر٠	٤٠٢ر٢	٢٠٩٣ر٧	٤٥٦ر٣	لبنان
١٨٠ر٠	٥٦ر٣	٦٠ر٢	٠ر٠	٦٣ر٥	١٨٠ر٠	٠ر٠	٠ر٠	٣٣ر٧	٢٩ر٠	١١٧ر٣	ليبيريا
٢٢٧٥ر٧	٧٦ر٩	٠ر٠	٢٢٧ر٤	١٩٧١ر٤	٢٢٧٥ر٧	٠ر٠	٠ر٠	٦٧٥ر٤	١٠١٠ر٣	٥٩٠ر٠	ليتوانيا
٧٦٢ر٢	٠ر٠	٠ر٠	٨٠ر٠	٦٨٢ر٢	٧٦٢ر٢	٠ر٠	٠ر٠	١١٩ر٦	٥٣١ر٢	١١١ر٤	مالطا
٦٠٥٠ر٣	١٦٨ر٦	٥٤ر٨	١٤٣ر٤	٥٦٨٣ر٥	٦٠٥٠ر٣	٠ر٠	١٤٩ر٩	١٤١٧ر٠	٣٢١٠ر٩	١٤٠٧ر٥	مالي
١٤٠٢٦ر٧	٧٠٩ر٠	٥ر٥	١٤٤٧ر٩	١١٨٦٤ر٢	١٤٠٢٦ر٧	٤ر٩	٠ر٠	٤٥٥٢ر٣	٥٥٣٤ر٠	٣٩٣٥ر٥	ماليزيا
٦٦٧٦ر٣	٦٧ر٣	١٤٣٦ر٦	٢٤٤ر٢	٤٩٢٨ر٢	٦٦٧٦ر٣	٠ر٠	٠ر٠	١٦٠٤ر٢	٣٢٩٥ر٣	١٧٧٦ر٧	مدغشقر
٣٥٣٣٩ر٨	٣٥٢٤ر٨	٢١٤٨ر٦	٨٩٢١ر٠	٢٠٧٤٥ر٤	٣٥٣٣٩ر٨	١٢٨٠ر٥	١٠٨ر٢	٨٨٥٧ر٥	١٩٠٨٥ر٦	٦٠٠٧ر٩	مصر
١٤٤٩٢ر١	٥٩٨ر٣	٩٠٩ر٦	٢٠٨١ر٣	١٠٩٠٢ر٩	١٤٤٩٢ر١	١٨ر٠	٠ر٠	٢٩٧١ر٤	٨١٢٦ر٢	٣٣٧٦ر٥	المغرب
١٧٢٨٣ر٢	١١٨٣ر٤	٤١٩ر٣	٣٠٨٥ر١	١٢٥٩٥ر٤	١٧٢٨٣ر٢	٥٧٤ر٨	١٣ر٦	٣٦٩٤ر٨	٧٦٥٠ر٤	٥٣٤٩ر٧	المكسيك
٥ر١	٠ر٠	٥ر١	٠ر٠	٠ر٠	٥ر١	٠ر٠	٠ر٠	٠ر٠	٠ر٠	٥ر١	ملاوي
١٤٢٥ر٧	٢٢ر٧	٠ر٠	١١ر٢	١٣٩١ر٨	١٤٢٥ر٧	٠ر٠	٠ر٠	٥٤٥ر٢	٤٩ر٩	٨٣٠ر٦	المملكة العربية السعودية
٩٣١٥ر٩	١٢٥ر٠	٠ر٠	٢٦٨ر٠	٨٩٢٢ر٩	٩٣١٥ر٩	٣٣ر٢	٢٥ر٨	٢١٢٩ر٢	٥٤٠٩ر٨	١٧١٧ر٨	منغوليا
٢٦٧٥ر٥	٣٦ر٣	٠ر٠	٣ر٨	٢٦٣٥ر٤	٢٦٧٥ر٥	٠ر٠	٠ر٠	٤٥٧ر٢	١٤٠٠ر٣	٨١٧ر٩	موريشيوس
٨٧٣٤ر٧	١٦١ر١	٥٣٧ر٠	٠ر٠	٨٠٣٦ر٦	٨٧٣٤ر٧	٠ر٠	٠ر٠	٢٤٦٠ر٠	٤٢٥٩ر١	٢٠١٥ر٦	ميانمار
٣١٤١ر٣	٣ر٨	٠ر٠	١٨٣ر٤	٢٩٥٤ر١	٣١٤١ر٣	٧ر٥	٥ر٥	٧٤٠ر٧	١٨٩٦ر٢	٤٩٢ر١	ناميبيا

المساعدة المقدمة، حسب المصدر					المساعدة المقدمة، حسب النوع					المتلقي	
المجموع	عينية	الموارد الخارجة عن الميزانية		صندوق التعاون التقني	المجموع	التعاقد من الباطن	الدورات التدريبية	المنح الدراسية	المعدات		الخبراء
		برنامج الأمم المتحدة الإنمائي	الدول الأعضاء								
٤٧٩٨٧	١١٥٧	٠	٢٥٧٩	٤٤٢٥١	٤٧٩٨٧	٠	٠	١٥٠٨٧	٢٥٨٤٤	٧٠٥٦	النيجر
١٧٦٣٢٦	١٢٩٥٢	٩٨٠٩	٤٦٦٨١	١٠٦٨٨٤	١٧٦٣٢٦	٢٩٨٠	٠	٤٣٦٩٧	٩٠٠٠٤	٣٩٦٤٤	نيجيريا
٤٠٧١٧	٦٧	٠	٣١٢٠	٣٧٥٣٠	٤٠٧١٧	٠	٣٠	٧٧٨٢	٢٧٤٠٠	٥٥٠	نيكاراغوا
١٤٧	٠	١٤٧	٠	٠	١٤٧	٠	٠	٠	٦٩	٧٨	نيوي
٤٩٦٠	٠	٠	٠	٤٩٥١	٤٩٦٠	٠	٠	٨٢٧	٢٣٤٦	١٧٧٨	هايتي
٧٥٢٧٣	١١٦٤٨	٢٩٢٠٣	٢١٤٩٠	١٢٩٣٢	٧٥٢٧٣	٠	٠	٢٧٠٩٩	٣٨٠١٦	١٠١٥٨	الهند
٢٠٢	٠	٠	٠	٢٠٢	٢٠٢	٠	٠	١١٤	٨٨	٠	هندوراس
١٥٩٩٣٨	٩٠٦٣	٧٢٠٣	١٥١٤٧	١٢٨٥٢٤	١٥٩٩٣٨	٠	٢٤٠	٣١٩٦٠	١١٧٩٨٣	٩٧٥٤	هنغاريا
٢٧٦٢١	٣٨	٠	٠	٢٧٥٨٤	٢٧٦٢١	٠	٠	١٥٣٦٦	١٠٥٦٤	١٦٩١	اليمن
١١٧١٤٢	٩٣٦١	٣٠٦١٧	١٩٣٦٣	٥٧٨٠١	١١٧١٤٢	٣٧٣	٠	٢٨١٧١	٧٢٧٢٠	١٥٨٧٨	يوغوسلافيا
٨٧١٢٨	٧٦٧١	١٥٦١٩	٧٥٧٧	٥٦٢٦١	٨٧١٢٨	٠	٠	١٧١٩٣	٤٦٩٢٤	٢٣٠١٢	اليونان
٩٢٥١٤٣٦	٥١٩٥٠١	٦٩٢٦٦٧	١٠١٣٦٤٣	٧٠٢٥٦٢٨	٩٢٥١٤٣٦	١٤٢٩٨٢	١١٢٥٢	٢٣٥٤٤٧٦	٤٨٩٢١٤٨	١٨٥٠٥٧٩	المجموع الفرعي
فئات أخرى											
٣٩٧٢٩٠	١٢٦٠٦٩	١٩٤٧٨٠	٣٥٢٨٦٨	٣٢٩٩١٨٨	٣٩٧٢٩٠	١٠٧٦٣٨	١٢٩٤٤٦٤	٢١٩٥٠٣	٩٤٥٢٣٩	١٤٠٦٠٦١	مساعدة إقليمية/أقليمية
١٩١٢٢	٧٧٨٩	٣٥٨	٠	٧٧٤٨	١٩١٢٢	٠	٠	١٣٤٦٤	١٩٩٤	٣٦٦٤	بلدان أخرى ^(ب)
١٢٣٦٩٨	٠	٢٣٢	٠	١٢٣٤٦٦	١٢٣٦٩٨	٠	٠	٠	١٢٣٦٩٨	٠	بنود متنوعة
٤١١٥٧٢	١٣٣٨٥٨	١٩٨٥٩٧	٣٥٢٨٦٨	٣٤٣٠٤٠٢	٤١١٥٧٢	١٠٧٦٣٨	١٢٩٤٤٦٤	٢٣٢٩٦٧	١٠٧٠٩٣١	١٤٠٩٧٢	المجموع الفرعي
١٣٣٦٧١٦٤	٦٥٣٣٥٩	٨٩١٢٦٤	١٣٦٦٥١١	١٠٤٥٦٠٣٠	١٣٣٦٧١٦٤	٢٥٠٦٢٠	١٣٠٥٧١٦	٢٥٨٧٤٤٣	٥٩٦٣٠٧٩	٣٢٦٠٣٠٤	المجموع الإجمالي

(أ) المساعدة المقدمة من الدول الأعضاء قبل عام ١٩٧٧ مدرجة في إطار المساعدة 'عينية'. وتشمل هذه الفئة أيضاً المساعدة المقدمة من منظمات دولية غير برنامج الأمم المتحدة الإنمائي.

(ب) تشمل البلدان النامية التالية التي لم تدرج في هذا الجدول خلال السنوات الـ ٢٥ أو أكثر الأخيرة: ألمانيا، إيطاليا، الدانمارك، السويد، سويسرا، فرنسا، فنلندا، النرويج، النمسا، نيوزيلندا، هولندا، الولايات المتحدة الأمريكية، اليابان.

الجدول باء-٦

موجز التنفيذ

(حتى ٣١ كانون الأول/ديسمبر ٢٠٠٤)

المخصصات (بالدولار)	الالتزامات الجديدة (بالدولار)	البرنامج المعدل (بالدولار)	البلد المتلقي
أفريقيا			
٣٥٧ ٨٨٢	٩٥٣ ٤٧٥	١ ٣١١ ٣٥٧	إثيوبيا
١٦٣ ٢٨٠	٣٨٢ ١٢٣	٥٤٥ ٤٠٣	أنغولا
٦٠ ٢٥٦	٢٦٣ ٠١٦	٣٢٣ ٢٧٣	أوغندا
١١ ٤٢٥	٣٥ ٢٩٣	٤٦ ٧١٨	بنن
٢٨ ٢٠٠	١٤ ٢٣٣	٤٢ ٤٣٣	بوتسوانا
١٥ ٧٦٢	٢٧٨ ٠٠٥	٢٩٣ ٧٦٧	بوركينافاسو
٥٧ ٣٤٤	٧٢٣ ٢٠٦	٧٨٠ ٥٥١	تونس
٦٩٢ ٨١٠	٣٩٧ ٧٣٦	١ ٠٩٠ ٥٤٦	الجزائر
٣١ ٧٤٨	٤٩٤ ٨٤٦	٥٢٦ ٥٩٣	الجمهورية العربية الليبية
٤٧ ٠٦٢	٢٩٠ ٠٧٩	٣٣٧ ١٤١	جمهورية الكونغو الديمقراطية
١٢٩ ١٢٧	٨٢٨ ١٣٨	٩٥٧ ٢٦٦	جمهورية تنزانيا المتحدة
١٩١ ٤٩٠	٤٦٣ ٦٩٢	٦٥٥ ١٨٢	جنوب أفريقيا
٣٦ ٨٣٥	٢٨١ ٩٩٩	٣١٨ ٨٣٤	زامبيا
١٤٦ ٣٨٠	١٧ ٨١٠	١٦٤ ١٩٠	زمبابوي
٢٩ ٤٠٧	١٤١ ٢٥٦	١٧٠ ٦٦٤	السنغال
١٥٢ ٥٧٥	٦٩٨ ٢٢٤	٨٥٠ ٧٩٩	السودان
٣٩ ٤١٣	١٩ ٠٣٤	٥٨ ٤٤٧	سيراليون
٥٩ ١١٥	٦٨ ٣٤٣	١٢٧ ٤٥٨	غابون
٨١ ٠١٧	١٠٧ ٨٠٤	١٨٨ ٨٢٢	غانا
١١١ ٩٦١	١٦٣ ٢٨٥	٢٧٥ ٢٤٧	الكاميرون
٣ ٢٨٢	٧٥ ٨٩٢	٧٩ ١٧٥	كوت ديفوار
٣١ ١٨٣	٣٤٠ ٤٨٠	٣٧١ ٦٦٢	كينيا
٢ ١٧١	٢٧١ ١٩٩	٢٧٣ ٣٧٠	مالي
٤٧ ١٢٢	٢٩٣ ٨٤٠	٣٤٠ ٩٦٢	مدغشقر
٢٩٤ ٤٢٢	٧٢٤ ٤٨٦	١ ٠١٨ ٩٠٨	مصر
٣٠٠ ٨٥٥	٥٠٦ ٤٦٦	٨٠٧ ٣٢٠	المغرب
٦٧ ١٧٩	١٠٣ ٢٩٥	١٧٠ ٤٧٥	موريشيوس
١٤٠ ٨٤٩	٢٣٠ ١٩٧	٣٧١ ٠٤٦	ناميبيا
٩٠	١٠٩ ٨٠٠	١٠٩ ٨٩١	النيجر
٥١١ ٣١٠	٥٤٢ ١٦٦	١ ٠٥٣ ٤٧٦	نيجيريا
١ ٨٧٧ ٢٣٢	١٠ ٢٥٥ ٦٩٢	١٢ ١٣٢ ٩٢٤	المشاريع الإقليمية لأفريقيا
٥ ٧١٨ ٧٨٧	٢٠ ٠٧٥ ١١١	٢٥ ٧٩٣ ٨٩٨	المجموع للمنطقة

المخصصات (بالدولار)	الالتزامات الجديدة (بالدولار)	البرنامج المعدّل (بالدولار)	البلد المتلقي
شرق آسيا والمحيط الهادئ			
٣٤٥ ٣٤٠	٧١٨ ٣٩٢	١ ٠٦٣ ٧٣٢	إندونيسيا
٣٧٠ ٦٨٣	١ ١٥٩ ٢٤٧	١ ٥٢٩ ٩٣٠	باكستان
٣١١ ٨٥٩	٩٢١ ٥٠٩	١ ٢٣٣ ٣٦٩	بنغلاديش
٣٧٣ ٥٩٥	٣٥٤ ٥٥٢	٧٢٨ ١٤٧	تايلند
٣١٢ ٨٧٧	٤٥٧ ٤١٠	٧٧٠ ٢٨٦	جمهورية كوريا
٣٠٥ ٥٠٨	٤٣٨ ٧٥١	٧٤٤ ٢٥٩	سري لانكا
٧٥٨ ٢٧٤	١ ٠٥٩ ٢٤١	١ ٨١٧ ٥١٥	الصين
٣٦٣ ٣٥٢	٣٨٠ ٤٨٤	٧٤٣ ٨٣٦	الفلبين
٦١٩ ٨٣٠	٥٢٥ ٣٦١	١ ١٤٥ ١٩١	فييت نام
٣٧٠ ٨٦٤	٢٨٣ ١٠٢	٦٥٣ ٩٦٦	ماليزيا
٩٦ ٦٥١	٦٩٠ ٤٤٨	٧٨٧ ٠٩٩	منغوليا
٥١٣ ٤٩٣	٢١٩ ٠٧١	٧٣٢ ٥٦٤	ميانمار
٣ ٨٩٧ ٢٠٨	٤ ٣٤٤ ٦٧٠	٨ ٢٤١ ٨٧٧	المشاريع الإقليمية لشرق آسيا والمحيط الهادئ
٨ ٦٣٩ ٥٣٣	١١ ٥٥٢ ٢٣٧	٢٠ ١٩١ ٧٧٠	المجموع للمنطقة
أوروبا			
٦٦ ٥٩٨	١٥٢ ٠٦٢	٢١٨ ٦٦٠	الاتحاد الروسي
٣ ٥٨٤	٥٩٣ ٤٠٨	٥٩٦ ٩٩٢	أذربيجان
٣٣ ١٠٣	٥٤٨ ٥٤٨	٥٨١ ٦٥١	أرمينيا
١ ٣٧٠	٥٢ ٢٩٠	٥٣ ٦٦٠	إستونيا
١١٠ ٦١٥	٥٠١ ٩٦٨	٦١٢ ٥٨٣	ألبانيا
٤٢٢ ٢٨٢	٧٠٣ ٧١٤	١ ١٢٥ ٩٩٦	أوكرانيا
(٧٤٨)	٤٦ ٩٥٢	٤٦ ٢٠٤	البرتغال
١٢٨ ٦٧٧	٢٤٩ ٠٨١	٣٧٧ ٧٥٨	بلغاريا
٤٤ ٨٣٥	١٨٩ ٤٥٥	٢٣٤ ٢٩٠	البوسنة والهرسك
٣١ ٦٦٣	١٩٦ ٧٨٢	٢٢٨ ٤٤٥	بولندا
١٢٨ ٥٥٧	٤٣٢ ٨٠٢	٥٧١ ٣٥٨	بيلاروس
٧٠ ٨٧٨	١٥٦ ٨٣٦	٢٢٧ ٧١٤	تركيا
١٤٧ ٥٨٣	١ ٩٥٣ ٦٤٤	٢ ١٠١ ٢٢٧	الجمهورية التشيكية
(٤٥٨)	٥٦٥ ٧٧١	٥٦٥ ٣١٣	جمهورية مقدونيا اليوغوسلافية سابقاً
٣٤ ٦٥٧	٢٩١ ١٠٦	٣٢٥ ٧٦٣	جمهورية مولدوفا
٥٢ ١٦٤	٥٥٤ ٦٩٤	٦٠٦ ٨٥٧	جورجيا
٣٩٣ ٠٩٨	٦٠١ ٨١٥	٩٩٤ ٩١٣	رومانيا
٥٦ ٩٨٠	٥١٨ ٩١٦	٥٧٥ ٨٩٦	سلوفاكيا
٦٣ ٩١١	٤٦٤ ٠٦٩	٥٢٧ ٩٨٠	سلوفينيا
٢ ٧١٦ ٤٣٧	٧٩٧ ٥٣٦	٣ ٥١٣ ٩٧٣	صربيا والجبل الأسود
١٦ ٠٤٨	١٣ ١٧٧	٢٩ ٢٢٥	قبرص
١٩ ٠٠٠	٧٢٠ ٩٥٩	٧٣٩ ٩٥٩	كرواتيا

المخصصات (بالدولار)	الالتزامات الجديدة (بالدولار)	البرنامج المعدل (بالدولار)	البلد المتلقي
٢٢٣ ٦٠١	٣٧٢ ٢٣٠	٥٩٥ ٨٣١	لاتفيا
٣٩٤ ٨٦٧	٣٢٤ ٧٤٠	٧١٩ ٦٠٦	ليتوانيا
١٣٢ ٧٢٨	١٧٦ ٧٤٤	٣٠٩ ٤٧١	مالطا
١١ ٠٣٠	٣٦٥ ٢٩٧	٣٧٦ ٣٢٧	هنغاريا
٧ ٨٧٧	١٦٩ ٠١٨	١٧٦ ٨٩٦	اليونان
٩٨٣ ٢٤١	٧ ٠٩٣ ٣٨٩	٨ ٠٧٦ ٦٣٠	المشاريع الإقليمية لأوروبا
٦ ٣٠٤ ١٧٩	١٨ ٨٠٧ ٠٠٢	٢٥ ١١١ ١٨١	المجموع للمنطقة
أمريكا اللاتينية			
٣٨٢ ١٥٤	٤٥٧ ١٩٥	٨٣٩ ٣٤٩	الأرجنتين
١٥٣ ٠٣٤	٦٣ ٩٣٣	٢١٦ ٩٦٧	إكوادور
١١٩ ٦١٨	١٨٤ ٨٩٨	٣٠٤ ٥١٦	أوروغواي
٢٧٠ ٩٣٩	١ ٠١٤ ١٧٠	١ ٢٨٥ ١٠٩	البرازيل
٤٢ ٠٠٤	٩٨ ٠٦٨	١٤٠ ٠٧٢	بنما
٤٥ ٩٧٥	٦١٢ ٧٧٠	٦٥٨ ٧٤٥	بوليفيا
١٢٧ ١٤٥	٥٠٦ ١٥٧	٦٣٣ ٣٠١	بيرو
٩٤ ٧٦٢	٤٥٤ ٠٣٧	٥٤٨ ٧٩٨	جامايكا
٠	(٢ ١٢٢)	(٢ ١٢٢)	الجمهورية الدومينيكية
١٦٦ ٣٣٦	١٥٦ ٣٣٢	٣٢٢ ٦٦٨	السلفادور
٢٥٥ ٩٨١	٢٩٥ ٦٩٢	٥٥١ ٦٧٣	شيلي
١ ٠٨٣	٦٣٨ ٥٧٢	٦٣٩ ٦٥٥	غواتيمالا
٣٧٢ ٩٥٧	١٢٧ ١٥٦	٥٠٠ ١١٣	فنزويلا
١٤٤ ٠٣٣	٦٦٥ ٢٢٣	٨٠٩ ٢٥٦	كوبا
٢٢٨ ٥٨١	٨٦ ٥٠٣	٣١٥ ٠٨٤	كوستاريكا
١٣٩ ٢٢٣	٦٣٨ ٥٦٠	٧٧٧ ٧٨٤	كولومبيا
٣١٨ ٥٥١	٦٤٠ ٨٧٥	٩٥٩ ٤٢٧	المكسيك
٣ ١١٤	٣٠١ ١٦٥	٣٠٤ ٢٧٩	نيكاراغوا
١٦٧ ٥٨٧	٢٧ ٠٠٢	١٩٤ ٥٨٩	هايتي
١٣ ٠٧٩	٢١ ٩٢١	٣٥ ٠٠٠	هندوراس
١ ٣٦٧ ٤٠٩	٤ ٩١٨ ٨٢٤	٦ ٢٨٦ ٢٣٣	المشاريع الإقليمية لأمريكا اللاتينية
٤ ٤١٣ ٥٦٥	١١ ٩٠٦ ٩٣٣	١٦ ٣٢٠ ٤٩٨	المجموع للمنطقة
غرب آسيا			
٥٧١ ٥٦٨	١٣١ ٣٨٤	٧٠٢ ٩٥٢	الأراضي الخاضعة لولاية السلطة الفالسطينية
٦٦٤ ١٦٨	٣٦٨ ٧٦٤	١ ٠٣٢ ٩٣٢	الأردن
٣٤٥ ١٢٩	١٦٠ ٤٥٥	٥٠٥ ٥٨٤	إسرائيل
٣٠ ٠٠٠	٠	٣٠ ٠٠٠	أفغانستان
٣ ١١٣	٨ ٠٠٠	١١ ١١٣	الإمارات العربية المتحدة
٧٥ ٨٧٣	٢٣٨ ٣٩٢	٣١٤ ٢٦٥	أوزبكستان
٨٦٨ ٢٠٩	٩٤٦ ٠٦٨	١ ٨١٤ ٢٧٨	إيران (جمهورية-الإسلامية)

المخصصات (بالدولار)	الالتزامات الجديدة (بالدولار)	البرنامج المعدّل (بالدولار)	البلد المتلقي
٧١٧ ٢٢٩	٢٠٠ ٤١٥	٩١٧ ٦٤٥	الجمهورية العربية السورية
٢٠٦ ٢٣٠	٧٦ ٦٩٩	٢٨٢ ٩٢٩	طاجيكستان
٥٢٩ ٣٠٢	٠	٥٢٩ ٣٠٢	العراق
٣٣٩ ٩٤٠	١٩٦ ٩٢٩	٥٣٦ ٨٧٠	كازاخستان
٢٣٨ ٠٠٩	٧٩ ٠٦٠	٣١٧ ٠٦٩	الكويت
١٥٢	٢٨٨	٤٤١	لبنان
٢٢٦ ٦٥٤	٥٣ ٧١٥	٢٨٠ ٣٦٩	المملكة العربية السعودية
٥٦٤ ٨٢٢	٢٥٨ ٣٠٧	٨٢٣ ١٢٩	اليمن
٩٤٢ ٠٧٦	٢ ٩٤١ ٥٤٦	٣ ٨٨٣ ٦٢٢	المشاريع الإقليمية لغرب آسيا
٦ ٣٢٢ ٤٧٦	٥ ٦٦٠ ٠٢١	١١ ٩٨٢ ٤٩٧	المجموع للمنطقة
٥٦٦ ٤٠٦	١ ٠٦٦ ٤٩٤	١ ٦٣٢ ٩٠٠	برامج عالمية
١ ٣٢٤ ١٨٧	١ ٨٨٧ ٧١٩	٣ ٢١١ ٩٠٦	على الصعيد الأقاليمي
٣٣ ٢٨٩ ١٣٢	٧٠ ٩٥٥ ٥١٧	١٠٤ ٢٤٤ ٦٤٩	المجموع الإجمالي

جيم- المؤشرات غير المالية

الجدول جيم- ١ مهام الخبراء والمحاضرين والمشاركين في الاجتماعات/الحلقات العملية حسب البلد المتلقي/الأقاليم: ٢٠٠٤

يبين هذا الجدول عدد مهام المساعدة التقنية التي وفّرت للبلدان/الأقاليم المتلقية خلال عام ٢٠٠٤. وبما أن الخبراء الوطنيين والمشاركين في الاجتماعات/الحلقات العملية يقدمون دراية فنية أو يتبادلون الخبرات لصالح بلدانهم نفسها فإنهم يظهرون في هذا الجدول وليس في الجدول جيم-٢. ويفاد عن الخبراء والمحاضرين الدوليين حسب بلد المشروع، بينما يفاد عن الخبراء الوطنيين والمشاركين في الاجتماعات/الحلقات العملية حسب الجنسية.

الجدول جيم- ٢ الخبراء والمحاضرون الدوليون حسب مكان المنشأ: ٢٠٠٤

يبين هذا الجدول عدد الأفراد الذين اضطلعوا بمهام خبراء أو محاضرين خلال عام ٢٠٠٤. وتجدر الإشارة إلى أن موظفي الوكالة، وكذلك موظفي المنظمات الدولية الأخرى، مبيّنون ضمن جنسياتهم.

الجدول جيم- ٣ المتدربون في برنامج التعاون التقني: ٢٠٠٤

يبين النصف الأيمن من القائمة عدد أبناء البلد/الإقليم المعين الذين تلقوا تدريباً في عام ٢٠٠٤، إما عن طريق منحة دراسية/زيارة علمية أو عن طريق دورة تدريبية. وقد تم تدريب أشخاص مما مجموعه ١١١ بلداً/إقليماً متلقياً.

ويبين النصف الأيسر من القائمة عدد المتدربين (الحاصلين على المنح الدراسية/الزوار العلميين والمشاركين في الدورات التدريبية) الذين استضافهم البلد المعين. وقد استضاف ما مجموعه ٩٥ بلداً برامج تدريبية في إطار التعاون التقني في عام ٢٠٠٤. وأدرجت في هذا الجدول معلومات عن عدد الدورات التدريبية الإقليمية/الأقليمية التي استضافتها الدول الأعضاء.

الجدول جيم- ٤ مشاركة المرأة في برنامج التعاون التقني

يبين هذا الجدول مشاركة المرأة في برنامج تعاون الوكالة التقني حسب فئة المشاركة. وترد فيه الأرقام والنسب المئوية لسنة الأساس ١٩٨١ ولسنة ٢٠٠٤. ومقارنة بسنة الأساس ١٩٨١، حين كانت المرأة تشكل ١٠.٩% من مجموع المشاركين من جميع الفئات، ازدادت نسبة مشاركتها إلى ٢٢.١% في عام ٢٠٠٤.

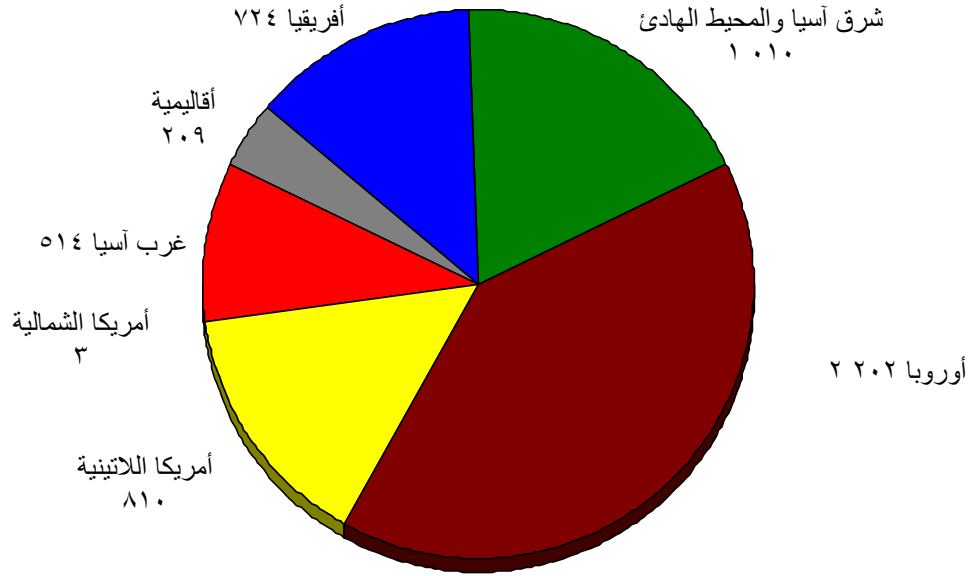
الجدول جيم- ٥ المعدات حسب مكان المنشأ: ٢٠٠٤

يبين هذا الجدول إجمالي مشتريات المعدات التي تمت - حسب مكان المنشأ، الذي قد يختلف عن مكان البائع. وترد في الجدول المصروفات وعدد أوامر الشراء الصادرة، وتشمل الأصناف المشتراة للدورات التدريبية. ولذا فإن المبالغ الإجمالية أكبر من القيمة المبيّنة تحت بند 'المعدات' في الجدول باء-٤. ويمكن أن تتفق المصروفات على معدات صدرت أوامر شرائها في سنوات سابقة؛ وبالمثل يمكن أن تكون هناك أوامر شراء صادرة لشراء معدات ستدفع عنها مبالغ في سنوات مقبلة. والتكاليف المباشرة هي المبالغ المنفقة على النقل والتأمين، وينود متفرقة أخرى لم تنسب إلى مكان المنشأ ولكنها جزء من مكون المعدات. وهي منفصلة عن التكاليف المتنوعة، التي لا ترد في هذا الجدول. ويجدر بالملاحظة أن مبلغ ٣٠٠ ١١١ دولار أنفق على معدات للدورات التدريبية في عام ٢٠٠٤.

الجدول جيم- ١

مهام الخبراء والمحاضرين والمشاركين في الاجتماعات/الحلقات العملية
حسب البلد المتلقي/الأقاليم: ٢٠٠٤

نفذت:
٥٤٧٢ مهمة



البلد المتلقي	الخبراء الدوليين (أ)	المحاضرون (ب)	الخبراء الوطنيين (ج)	المشاركون في الاجتماعات/الحلقات العملية وموظفو المشاريع الآخرون	مجموع المهام
أفريقيا					
إثيوبيا	٩	٠	١	٢٥	٣٥
إريتريا	٠	٠	٤	١	٥
أنغولا	١	٠	٠	٠	١
أوغندا	٨	٠	٠	١١	١٩
بنن	٠	٠	٠	١	١
بوتسوانا	٠	٠	١	٢	٣
بوركينافاسو	٣	٠	١	٧	١١
تشاد	٠	٠	٠	٢	٢
تونس	٩	٠	٢	١٣	٢٤
الجزائر	٨	٠	٣	١١	٢٢
الجمهورية العربية الليبية	٣	٠	١	١١	١٥
جمهورية أفريقيا الوسطى	٠	٠	٠	١	١
جمهورية الكونغو الديمقراطية	١١	٠	٥	٥	٢١
جمهورية تنزانيا المتحدة	٥	٠	١	١٥	٢١

مجموع المهام	المشاركون في الاجتماعات/الحلقات العملية وموظفو المشاريع الآخرون	الخبراء الوطنيين (ج)	المحاضرون (ب)	الخبراء الدوليين (أ)	البلد المتلقي
١٧	١٠	٣	٠	٤	جنوب أفريقيا
١٦	٦	٠	٠	١٠	زامبيا
٤	٣	١	٠	٠	زمبابوي
٩	٢	٢	٢	٣	السنغال
١٨	١٣	٠	١	٤	السودان
٤	١	١	٠	٢	سيراليون
١	٠	٠	٠	١	غابون
١٢	٨	١	٠	٣	غانا
٥	٢	٠	٠	٣	الكاميرون
١٢	١٠	٠	٠	٢	كينيا
١٣	٧	١	٠	٥	مالي
٨	١	١	٠	٦	مدغشقر
٣٩	٩	١٠	٤	١٦	مصر
٢٨	٨	١	٠	١٩	المغرب
٧	٢	٠	٠	٥	موريشيوس
٦	١	١	١	٣	ناميبيا
٥	٤	٠	٠	١	النيجر
٢٠	٤	٦	٠	١٠	نيجيريا
٣١٩	٠	٠	٩٤	٢٢٥	المشاريع الإقليمية لأفريقيا
٧٢٤	١٩٦	٤٧	١٠٢	٣٧٩	المجموع للمنطقة
شرق آسيا والمحيط الهادئ					
١٠	١٠	٠	٠	٠	أستراليا
٤٥	٣٢	٣	٠	١٠	إندونيسيا
١٦١	٧٩	٢٨	٠	٥٤	باكستان
٤٠	٢٥	٢	٠	١٣	بنغلاديش
٥١	٤٣	١	١	٦	تايلند
٧٩	٥٢	٩	٤	١٤	جمهورية كوريا
٣٤	٢٥	٢	٢	٥	سري لانكا
٢	١	١	٠	٠	سنغافورة
١٠١	٦٠	٦	٣	٣٢	الصين
٤٨	٣٣	٢	٢	١١	الفلبين
٤٢	٣٢	٤	٠	٦	فييت نام
٤٥	٣٢	٢	٠	١١	ماليزيا
٣٣	١٥	٧	١	١٠	منغوليا
٢٢	١١	٠	٠	١١	ميانمار
١	١	٠	٠	٠	نيوزيلندا
٤٥	٤٣	٢	٠	٠	الهند
٧	٧	٠	٠	٠	اليابان

مجموع المهام	المشاركون في الاجتماعات/الحلقات العملية وموظفو المشاريع الآخرون	الخبراء الوطنيين (ج)	المحاضرون (ب)	الخبراء الدوليين (أ)	البلد المتلقي
٢٤٤	٠	٠	٦٣	١٨١	المشاريع الإقليمية لشرق آسيا والمحيط الهادئ
١٠١٠	٥٠١	٦٩	٧٦	٣٦٤	المجموع للمنطقة
أوروبا					
١٨٠	١٢٤	٣٤	٠	٢٢	الاتحاد الروسي
٢٠	١١	١	٢	٦	أذربيجان
١١٤	٥٤	٢٣	٠	٣٧	أرمينيا
٢١	١٨	٠	٠	٣	إستونيا
٢٦	١٧	٥	٠	٤	ألبانيا
٣	٣	٠	٠	٠	ألمانيا
٢٦٠	١٢٥	٧٢	٠	٦٣	أوكرانيا
٣	٢	١	٠	٠	إيطاليا
٥	٢	٠	٠	٣	البرتغال
١٠٢	٦٣	٢٠	٠	١٩	بلغاريا
١٤	٦	٢	٠	٦	البوسنة والهرسك
٢٧	١٧	٩	٠	١	بولندا
٥٦	٣٢	٢٠	٢	٢	بيلاروس
٥٢	٣١	٨	٠	١٣	تركيا
٨٩	٥١	٢٠	٠	١٨	الجمهورية التشيكية
١٤	٧	٢	٠	٥	جمهورية مقدونيا اليوغوسلافية سابقاً
١٩	١٣	١	٠	٥	جمهورية مولدوفا
٣٤	٢٠	١١	٠	٣	جورجيا
١٢٩	٧٩	١٨	١	٣١	رومانيا
١٤٤	٨٢	٤٢	٠	٢٠	سلوفاكيا
٦٤	٤٥	١٤	٠	٥	سلوفينيا
٦٣	٣٣	٧	٠	٢٣	صربيا والجبل الأسود
١	١	٠	٠	٠	فرنسا
١	١	٠	٠	٠	فنلندا
٧	٤	١	٠	٢	قبرص
٢٤	١٦	٥	٠	٣	كرواتيا
٣٠	٢٥	١	٠	٤	لاتفيا
١١٣	٨٣	١٢	٠	١٨	ليتوانيا
١٩	١٣	١	٠	٥	مالطا
٣	٣	٠	٠	٠	المملكة المتحدة
٨	٨	٠	٠	٠	النمسا
١٢٤	٩٠	١٠	٠	٢٤	هنغاريا
١٠	٨	٠	٠	٢	اليونان

مجموع المهام	المشاركون في الاجتماعات/الحلقات العملية وموظفو المشاريع الآخرون	الخبراء الوطنيين (ج)	المحاضرون (ب)	الخبراء الدوليون (أ)	البلد المتلقي
٤٢٣	٠	٠	٧٦	٣٤٧	المشاريع الإقليمية لأوروبا
٢٢٠٢	١٠٨٧	٣٤٠	٨١	٦٩٤	المجموع للمنطقة
أمريكا اللاتينية					
٦٨	٤٦	٧	٤	١١	الأرجنتين
١٩	١٥	١	٠	٣	إكوادور
٣٢	٢٤	٤	٠	٤	أوروغواي
١٠	١٠	٠	٠	٠	باراغواي
٥٦	٣٦	١٢	٠	٨	البرازيل
١٠	٨	١	٠	١	بنما
١٨	١١	٣	٠	٤	بوليفيا
٦٢	٢٦	٥	٧	٢٤	بيرو
٥	١	٠	٠	٤	جامايكا
٥	٥	٠	٠	٠	الجمهورية الدومينيكية
١٥	٨	٢	٠	٥	السلفادور
٣٩	٢٤	٣	٠	١٢	شيلي
٧	٦	١	٠	٠	غواتيمالا
٢٢	١٣	٣	٠	٦	فنزويلا
٤٠	٢٥	٢	٣	١٠	كوبا
٢٠	١٥	٠	٠	٥	كوستاريكا
٣٥	١٨	٤	٠	١٣	كولومبيا
٥٨	٢٥	١٥	٠	١٨	المكسيك
١٠	٨	١	٠	١	نيكاراغوا
١٤	١	٢	٠	١١	هايتي
٤	١	٣	٠	٠	هندوراس
٢٦١	٠	٠	٥٩	٢٠٢	المشاريع الإقليمية لأمريكا اللاتينية
٨١٠	٣٢٦	٦٩	٧٣	٣٤٢	المجموع للمنطقة
أمريكا الشمالية					
١	٠	١	٠	٠	كندا
٢	٢	٠	٠	٠	الولايات المتحدة الأمريكية
٣	٢	١	٠	٠	المجموع للمنطقة
غرب آسيا					
٢٣	٢١	٠	٠	٢	الأراضي الخاضعة لولاية السلطة الفلسطينية
٢٠	١٥	١	٠	٤	الأردن
١٠	٨	٠	٠	٢	إسرائيل
٤	١	٣	٠	٠	أفغانستان
٤	٣	٠	٠	١	الإمارات العربية المتحدة
١٤	١٢	٠	٠	٢	أوزبكستان

مجموع المهام	المشاركون في الاجتماعات/الحلقات العملية وموظفو المشاريع الآخرون	الخبراء الوطنيين (ج)	المحاضرون (ب)	الخبراء الدوليين (أ)	البلد المتلقي
١٦٣	٤٣	١٨	٣	٩٩	إيران (جمهورية-الإسلامية)
٢٧	١٩	٣	٢	٣	الجمهورية العربية السورية
١٤	١٢	٠	١	١	طاجيكستان
٦	٥	١	٠	٠	العراق
٢	٢	٠	٠	٠	قطر
٢	٢	٠	٠	٠	قيرغيزستان
٢٧	١٨	٥	٠	٤	كازاخستان
٦	٤	٠	٠	٢	الكويت
٦	٦	٠	٠	٠	لبنان
١٣	٧	٠	٠	٦	المملكة العربية السعودية
١٠	٦	١	٠	٣	اليمن
١٦٣	٠	٠	٧٠	٩٣	المشاريع الإقليمية لغرب آسيا
٥١٤	١٨٤	٣٢	٧٦	٢٢٢	المجموع للمنطقة
٢٠٩	٠	٠	٣٣	١٧٦	أقاليمية
٥ ٤٧٢	٢ ٢٩٦	٥٥٨	٤٤١	٢ ١٧٧	المجموع الإجمالي

(أ) تشمل ٧١٤ مهمة قام بها موظفو الوكالة و ٧ مهام قام بها موظفو منظمات دولية أخرى بصفة خبراء دوليين.

(ب) تشمل ١٢٣ مهمة قام بها موظفو الوكالة ومهتمان قام بهما موظفو منظمات دولية أخرى بصفة محاضرين.

(ج) الخبير الوطني هو خبير تعاون تقني يعمل لمشروع في بلده هو.

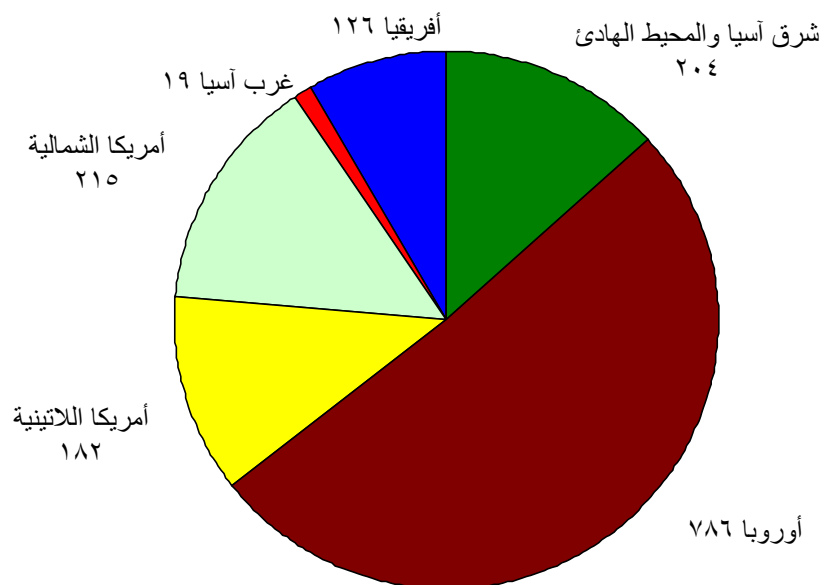
الموجز لخمس سنوات

مجموع المهام	المشاركون في الاجتماعات/الحلقات العملية وموظفو المشاريع الآخرون	الخبراء الوطنيين	المحاضرون	الخبراء الدوليين	السنة
٥ ٠٧٤	٢ ٣٩١	٤٣٣	٥٣٧	٢ ٥١٣	٢٠٠٠
٦ ٨٦٠	٣ ٠٠٥	٤٣٣	٤٧٦	٢ ٩٤٦	٢٠٠١
٦ ٧٠٧	٢ ٧٥٠	٦٠٦	٥٣٤	٢ ٨١٧	٢٠٠٢
٦ ٦٤٧	٢ ٨٤٨	٦٧٨	٤٧٨	٢ ٦٤٣	٢٠٠٣
٥ ٤٧٢	٢ ٢٩٦	٥٥٨	٤٤١	٢ ١٧٧	٢٠٠٤

الجدول جيم-٢

الخبراء والمحاضرون الدوليون حسب مكان المنشأ: ٢٠٠٤

المنطقة التي أتوا منها:
١٥٣٢ شخصاً



مكان المنشأ	مجموع الأفراد	المهام	
		خبراء دوليون	محاضرون
أفريقيا			
إثيوبيا	٢	٣	٠
أوغندا	٢	٥	٠
بوركينافاسو	١	٧	٠
تونس	٨	٢١	٤
الجزائر	١٤	٣٧	٤
الجمهورية العربية الليبية	١	١	٢
جمهورية الكونغو الديمقراطية	١	١	٠
جمهورية تنزانيا المتحدة	٦	٨	٠
جنوب أفريقيا	٤٢	٥٥	١٢
زمبابوي	١	١	٠
السنغال	٣	٥	١
السودان	٤	٦	٠
غانا	٣	٤	١
الكاميرون	٤	٤	١
كوت ديفوار	٢	٣	٠
كينيا	٩	٩	٠
مالي	٢	٩	٠

المهام			مجموع الأفراد	مكان المنشأ
المجموع	محاضرون	خبراء دوليون		
٩	٢	٧	٩	مصر
١٣	٢	١١	٧	المغرب
٢	٠	٢	٢	النيجر
٧	٢	٥	٣	نيجيريا
٢٣٥	٣١	٢٠٤	١٢٦	المجموع للمنطقة
شرق آسيا والمحيط الهادئ				
٦٤	١١	٥٣	٤٠	أستراليا
٤	٢	٢	٤	إندونيسيا
٣٤	٤	٣٠	٢٠	باكستان
٢	٠	٢	٢	بنغلاديش
٨	٠	٨	٥	تايلند
٤٦	٥	٤١	٢٩	جمهورية كوريا
١٣	١	١٢	٥	سري لانكا
٤	١	٣	٢	سنغافورة
٢٨	٤	٢٤	١٤	الصين
١٥	٢	١٣	١٢	الفلبين
٧	٠	٧	٤	فييت نام
٨	٢	٦	٥	ماليزيا
٢٣	١	٢٢	٤	نيوزيلندا
٧١	١٧	٥٤	٤٠	الهند
٣٨	١١	٢٧	١٨	اليابان
٣٦٥	٦١	٣٠٤	٢٠٤	المجموع للمنطقة
أوروبا				
١٠٢	١٨	٨٤	٥٩	الاتحاد الروسي
٥	٢	٣	٣	أرمينيا
٥٦	٤	٥٢	٣٣	أسبانيا
٢	٠	٢	١	ألبانيا
١١٩	١٨	١٠١	٧٥	ألمانيا
٢٥	٢	٢٣	١٥	أوكرانيا
٧	٤	٣	٥	أيرلندا
١	١	٠	١	أيسلندا
٥٥	١٠	٤٥	٢٥	إيطاليا
١	٠	١	١	البرتغال
٤٦	١١	٣٥	٣٢	بلجيكا
٣٨	٢	٣٦	١٧	بلغاريا
١	١	٠	١	البوسنة والهرسك
٥٣	٧	٤٦	٢٣	بولندا
٢٠	٣	١٧	٩	بيلاروس
١٣	٤	٩	٦	تركيا
٨٥	١٤	٧١	٤٦	الجمهورية التشيكية
٥	٢	٣	٥	الدانمرك

المجموع	المهام		مجموع الأفراد	مكان المنشأ
	محاضرون	خبراء دوليون		
٢٥	٢	٢٣	١٢	رومانيا
٦٣	٨	٥٥	٢٨	سلوفاكيا
٢٨	٥	٢٣	١٦	سلوفينيا
٣٤	٨	٢٦	٢٣	السويد
١٨	٢	١٦	١٢	سويسرا
٨	٤	٤	٤	صربيا والجبل الأسود
١١٦	٢٢	٩٤	٨٠	فرنسا
٣٦	٨	٢٨	٢١	فنلندا
٢	١	١	١	قبرص
٢٠	١	١٩	١٢	كرواتيا
٤	٠	٤	١	لاتفيا
١٥	٠	١٥	٧	ليتوانيا
١	١	٠	١	مالطا
١٨٦	٣٧	١٤٩	١١١	المملكة المتحدة
٣	١	٢	١	موناكو
٤	٢	٢	٤	النرويج
٥١	١٣	٣٨	٣٢	النمسا
٥٢	٧	٤٥	٣٥	هنغاريا
٣٠	٣	٢٧	٢٠	هولندا
٩	٢	٧	٨	اليونان
١ ٣٣٩	٢٣٠	١ ١٠٩	٧٨٦	المجموع للمنطقة
أمريكا اللاتينية				
٥٧	١٥	٤٢	٣٨	الأرجنتين
٤	٠	٤	٢	إكوادور
١٨	٢	١٦	١٣	أوروغواي
٧٤	١٣	٦١	٤٥	البرازيل
١١	٠	١١	١	بوليفيا
٢١	٢	١٩	٩	بيرو
٢	٠	٢	١	جامايكا
١	٠	١	١	السلفادور
٣٧	٣	٣٤	٢٠	شيلي
٣	٠	٣	٣	غواتيمالا
٢	٢	٠	٢	فنزويلا
٣٩	٩	٣٠	٢٠	كوبا
١٠	١	٩	٣	كوستاريكا
١٤	٦	٨	٨	كولومبيا
٢٧	٨	١٩	١٥	المكسيك
١	٠	١	١	هندوراس
٣٢١	٦١	٢٦٠	١٨٢	المجموع للمنطقة

المهام			مجموع الأفراد	مكان المنشأ
المجموع	محاضرون	خبراء دوليون		
أمريكا الشمالية				
٨٧	١٩	٦٨	٥٢	كندا
٢٢٤	٢٨	١٩٦	١٦٣	الولايات المتحدة الأمريكية
٣١١	٤٧	٢٦٤	٢١٥	المجموع للمنطقة
غرب آسيا				
١	٠	١	١	الأردن
٤	١	٣	٤	إسرائيل
٢٥	٥	٢٠	٤	إيران (جمهورية-الإسلامية)
٧	٣	٤	٧	الجمهورية العربية السورية
٤	٠	٤	١	العراق
٥	١	٤	١	لبنان
١	١	٠	١	المملكة العربية السعودية
٤٧	١١	٣٦	١٩	المجموع للمنطقة
٢ ٦١٨	٤٤١	٢ ١٧٧	١ ٥٣٢	المجموع الإجمالي

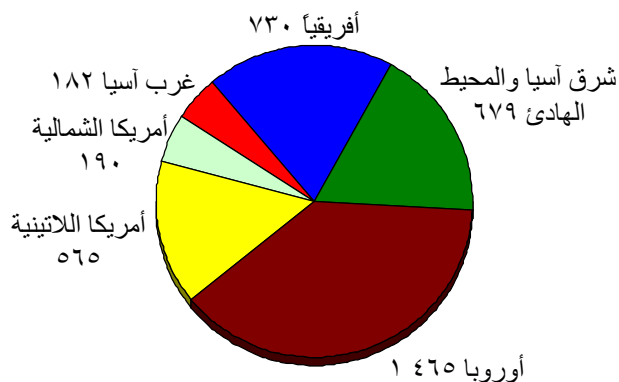
الموجز لخمس سنوات

المهام			مجموع الأفراد	السنة
المجموع	محاضرون	خبراء دوليون		
٣ ٠٥٠	٥٣٧	٢ ٥١٣	١ ٧٧٣	٢٠٠٠
٣ ٤٢٢	٤٧٦	٢ ٩٤٦	١ ٨٨٣	٢٠٠١
٣ ٣٥١	٥٣٤	٢ ٨١٧	١ ٨٥٢	٢٠٠٢
٣ ١٢١	٤٧٨	٢ ٦٤٣	١ ٧٣٠	٢٠٠٣
٢ ٦١٨	٤٤١	٢ ١٧٧	١ ٥٣٢	٢٠٠٤

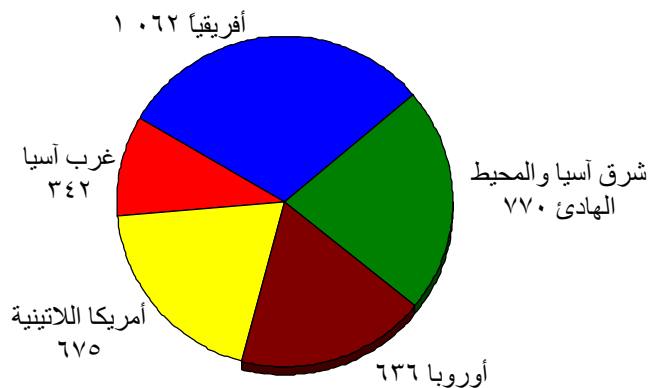
الجدول جيم-٣

متدربون في برنامج التعاون التقني: ٢٠٠٤ (١)

المنطقة التي ذهب إليها المتدربون:
٣ ٨١١ مكان عمل



المنطقة التي جاء منها المتدربون:
٣ ٤٨٥ شخصاً



المتدربون القادمون من الخارج الذين استضيفوا		المواطنون الذين تدربوا		المنطقة/البلد	
الدورات التدريبية	حاصلون على منح دراسية/ زوار علميون	مشاركون في دورات تدريبية*	حاصلون على منح الدراسية/ زوار علميون		
الدورات	المشاركون				
أفريقيا					
٠	٠	٢	٢٣	٢٠	إثيوبيا
٠	٠	٠	١	٠	إريتريا
٠	٠	٠	٦	٩	أنغولا
١	١٥	٣	١٦	١٥	أوغندا
٠	٠	٠	٦	٢	بنن
٠	٠	٢	٢	٢	بوتسوانا
٠	٠	٣	٩	١٩	بوركينافاسو
٤	٥٢	١٠	٣٢	١٩	تونس
٦	٧٧	٣	٤٣	٤٥	الجزائر
١	٦	٠	٢٤	٢٢	الجمهورية العربية الليبية
٠	٠	٠	٥	٠	جمهورية أفريقيا الوسطى
٠	٠	٠	٢٧	٧	جمهورية الكونغو الديمقراطية
٢	٤٦	٧	٢٩	٢٦	جمهورية تنزانيا المتحدة
١٠	١٤١	٧٤	١٩	١٦	جنوب أفريقيا
٠	٠	٠	١٩	٢٠	زامبيا
٠	٠	٠	١٨	٧	زيمبابوي
٢	٣٤	٣	١٠	٩	السنغال
٢	٣٢	٠	٤٨	٢٤	السودان
٠	٠	٠	٥	٠	سيراليون
٠	٠	٠	٤	٥	غابون

المتدربون القادمون من الخارج الذين استضيفوا		المواطنون الذين تدربوا			المنطقة/البلد
الدورات التدريبية		حاصلون على منح دراسية/ زوار علميون	مشاركون في دورات تدريبية*	حاصلون على منح الدراسية/ زوار علميون	
الدورات	المشاركون				
١	٧	٠	٢٩	١١	غانا
١	١٣	٠	٢٧	٢١	الكاميرون
٠	٠	٠	٦	٧	كوت ديفوار
٢	٣٤	٦	٢٣	٨	كينيا
٢	١١	٢	١١	٦	مالي
٠	٠	٠	٢٧	١٣	مدغشقر
٤	٥٩	١٢	٤١	٣٨	مصر
٣	٤٦	٩	٤١	٣١	المغرب
٠	٠	١	١٤	٦	موريشيوس
١	٢٠	٠	١٢	٩	ناميبيا
٠	٠	٠	١٦	٧	النيجر
٠	٠	٠	٢٧	١٨	نيجيريا
٤٢	٥٩٣	١٣٧	٦٢٠	٤٤٢	المجموع للمنطقة
شرق آسيا والمحيط الهادئ					
٠	٠	٥٣	٢	٠	أستراليا
٢	٤٢	٩	٤٢	٢٤	إندونيسيا
٢	١٠	١٠	٤٦	٦٠	باكستان
١	١٩	٠	٣٠	٣٨	بنغلاديش
٢	٢٥	١٢	٥٢	٢٥	تايلند
٤	٥٧	٤١	٢٢	١٥	جمهورية كوريا
٠	٠	٢	٢٩	١٦	سري لانكا
٢	٤٢	١٢	٨	١	سنغافورة
٥	٥٤	٢٢	٣٩	٥٠	الصين
٢	٣٨	١٤	٢٩	١٨	الفلبين
١	٩	١	٤٢	٣٦	فييت نام
٤	٧٠	١٧	٢٧	٢٩	ماليزيا
٠	٠	٠	١٨	١١	منغوليا
٠	٠	٠	١٨	١٤	ميانمار
٠	٠	٢	٠	٠	نيوزيلندا
٣	٤٠	٣٣	٢٩	٠	الهند
٢	٢٩	١٦	٠	٠	اليابان
٣٠	٤٣٥	٢٤٤	٤٣٣	٣٣٧	المجموع للمنطقة
أوروبا					
٢	٥٥	١٩	٢١	١٠	الاتحاد الروسي
٠	٠	٠	١٦	٥	أذربيجان
٠	٠	٠	١١	١١	أرمينيا
٢	١٨	٣٤	٠	٠	أسبانيا
٠	٠	٠	٨	٦	إستونيا
٠	٠	٠	٦	١٦	ألبانيا

المتدربون القادمون من الخارج الذين استضيفوا		المواطنون الذين تدربوا		المنطقة/البلد
الدورات التدريبية		حاصلون على منح دراسية/ زوار علميون	مشاركون في دورات تدريبية*	
الدورات	المشاركون			الدورات
٣	٥٥	٨٣	٠	ألمانيا
٠	٠	٢	٣٢	أوكرانيا
١	١٤	١	٠	أيرلندا
٠	٠	١	٠	أيسلندا
٠	٠	٦٥	٠	إيطاليا
٠	٠	٤	٠	البرتغال
٢	٣٩	٤٤	٠	بلجيكا
٠	٠	٥	٢٥	بلغاريا
٠	٠	٠	١٢	البوسنة والهرسك
٠	٠	٢٣	١٧	بولندا
١	١٥	٠	١٠	بيلاروس
٢	٣٣	٤	١٥	تركيا
٢	٣٢	٥١	١٠	الجمهورية التشيكية
٢	٢٥	٠	١١	جمهورية مقدونيا اليوغوسلافية سابقاً
٠	٠	٠	١٣	جمهورية مولدوفا
٠	٠	٠	٧	جورجيا
٠	٠	٨	٠	الدانمرك
٠	٠	١٠	٢٤	رومانيا
١	٢٩	٢٥	٢٠	سلوفاكيا
١	٢٠	٢٥	١٣	سلوفينيا
٠	٠	٨	٠	السويد
٢	٣٣	١٩	٠	سويسرا
٠	٠	٠	٢٢	صربيا والجبل الأسود
١	٢٠	١٢٤	٠	فرنسا
٠	٠	٧	٠	فنلندا
٠	٠	١	٦	قبرص
٠	٠	١٥	١٠	كرواتيا
٠	٠	٠	١٢	لاتفيا
٢	٢٦	٣	٣٥	ليتوانيا
٠	٠	٠	٢	مالطا
٠	٠	٨٧	٠	المملكة المتحدة
٠	٠	٩	٠	موناكو ^(ج)
٠	٠	٥	٠	النرويج
٥	١١٩	١٨٤	٠	النمسا ^(ب)
٠	٠	٤٢	٢٢	هنغاريا
٠	٠	١٦	٠	هولندا
٠	٠	٨	١	اليونان
٢٩	٥٣٣	٩٣٢	٣٨١	المجموع للمنطقة

المتدربون القادمون من الخارج الذين استضيفوا		المواطنون الذين تدربوا		المنطقة/البلد	
الدورات التدريبية		حاصلون على منح دراسية/ زوار علميون	مشاركون في دورات تدريبية*		
الدورات	المشاركون				
أمريكا اللاتينية					
٧	٩٨	٣٣	٢٧	٢٨	الأرجنتين
١	٣٥	٠	٢١	٨	إكوادور
١	١٣	١٤	٢٥	١٤	أوروغواي
٠	٠	٠	١٦	٧	باراغواي
٧	١٤٥	٥١	٢٥	٣٥	البرازيل
٢	٢٦	٤	٨	٦	بنما
٠	٠	٠	١٧	٢١	بوليفيا
١	٩	١	٣٤	٨	بيرو
٠	٠	٠	٣	٢	جامايكا
٠	٠	٢	٦	٥	الجمهورية الدومينيكية
٠	٠	١	١٩	٤	السلفادور
٣	٣٣	١٧	٢٤	٢٢	شيلي
٣	٢٣	١	١٨	٦	غواتيمالا
٠	٠	٤	٢٧	١٢	فنزويلا
٢	١٧	٨	٢٦	٤١	كوبا
٠	٠	٦	١٧	٣	كوستاريكا
٠	٠	٥	٢٧	١٥	كولومبيا
٠	٠	١٦	٢٦	٢٦	المكسيك
٠	٠	٣	١٨	٦	نيكاراغوا
٠	٠	٠	٦	٦	هايتي
٠	٠	٠	٩	١	هندوراس
٢٧	٣٩٩	١٦٦	٣٩٩	٢٧٦	المجموع للمنطقة
أمريكا الشمالية					
٠	٠	٥٠	٠	٠	كندا
٦	٩٠	٥٠	٠	٠	الولايات المتحدة الأمريكية
٦	٩٠	١٠٠	٠	٠	المجموع للمنطقة
غرب آسيا					
٠	٠	٠	١	٣	الأراضي الخاضعة لولاية السلطة الفلسطينية
٢	٢٥	٢	١٧	١٧	الأردن
٠	٠	١	٠	٥	إسرائيل
٠	٠	١	٧	٠	الإمارات العربية المتحدة
١	٩	٠	٢٢	٧	أوزبكستان
٢	١٩	٨	٢٦	٢٤	إيران (جمهورية-الإسلامية)
٥	٤٨	١٠	٢٧	٣٢	الجمهورية العربية السورية
٠	٠	٠	١٢	٢	طاجيكستان
٠	٠	٠	١	٠	العراق
٠	٠	٠	٣	٢	قطر

المتدربون القادمون من الخارج الذين استضيفوا		المواطنون الذين تدربوا		المنطقة/البلد
الدورات التدريبية		حاصلون على منح دراسية/ زوار علميون	مشاركون في دورات تدريبية*	
الدورات	المشاركون			
٠	٠	٠	٦	٠
٤	٣٢	٠	٢٦	١٠
١	١٤	٠	٦	٢
١	٩	٠	٨	٢
١	١	٣	٢١	٤
٠	٠	٠	٢٥	٢٤
١٧	١٥٧	٢٥	٢٠٨	١٣٤
١٥١	٢٢٠٧	١٦٠٤	٢٠٤١	١٤٤٤

(أ) السبب في الفرق بين عدد المواطنين الذين تدربوا (٣ ٤٨٥) وعدد المتدربين القادمين من الخارج الذين استضيفوا (٣ ٨١١) هو أن عدداً من الحاصلين على المنح الدراسية/الزوار العلميين والمشاركين في الدورات التدريبية ذهبوا إلى أكثر من بلد/منظمة.

(ب) تشمل ١٢١ متدرباً استضافتهم الوكالة.

(ج) استضافهم مختبر البيئة البحرية التابع للوكالة.

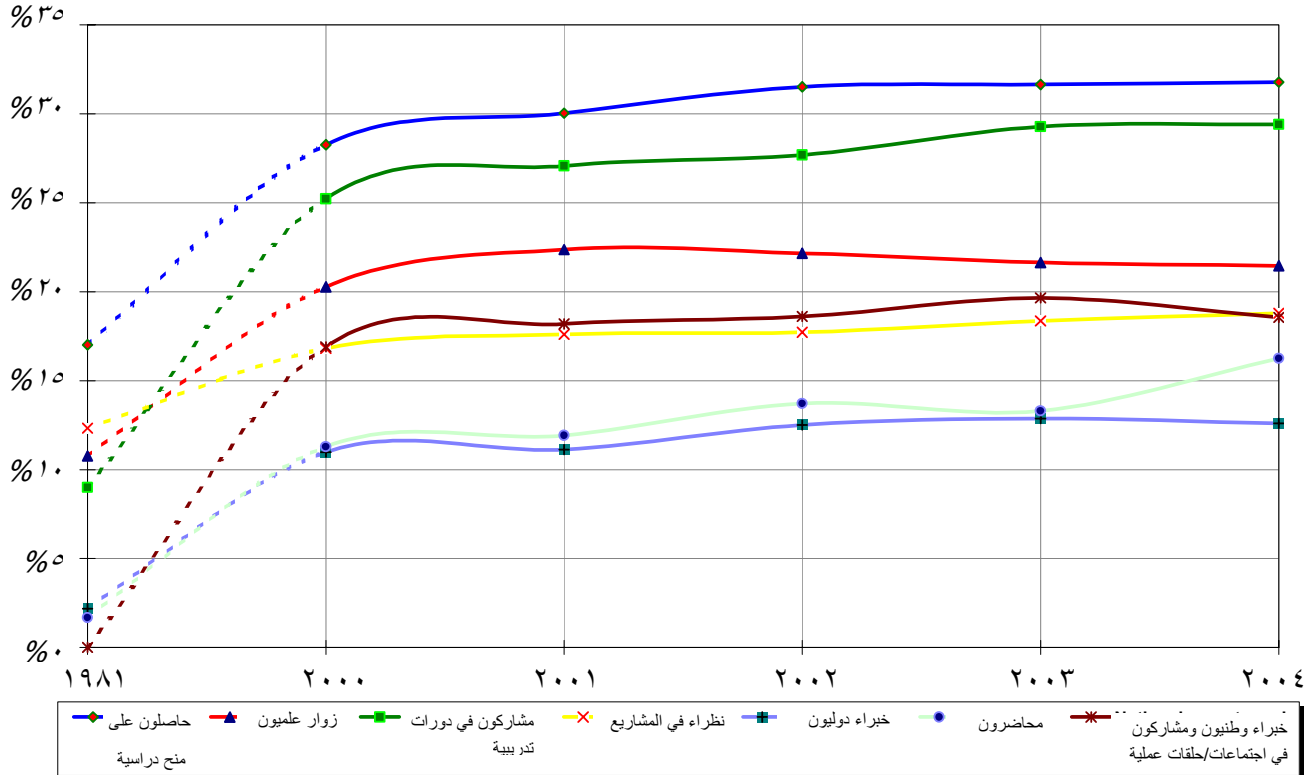
الموجز لخمس سنوات

السنة	حاصلون على منح دراسية/ زوار علميون	الدورات التدريبية	مشاركون في دورات تدريبية
٢٠٠٠	١ ٦٣٧	١٦٢	٢ ٢٦٣
٢٠٠١	١ ٥١٦	١٤٦	٢ ٢٦٠
٢٠٠٢	١ ٦٣٢	١٧٢	٢ ٣٩٨
٢٠٠٣	١ ٤١١	١٥٥	٢ ١٠٧
٢٠٠٤	١ ٤٤٤	١٥١	٢ ٠٤١

الجدول جيم-٤
مشاركة المرأة في برنامج التعاون التقني
مقارنة بين عام ١٩٨١ وعام ٢٠٠٤

الفئة	٢٠٠٤			١٩٨١		
	نسبة النساء %	عدد النساء بينهم	مجموع الأشخاص	نسبة النساء %	عدد النساء بينهم	مجموع الأشخاص
حاصلون على منح دراسية	٣١٫٨	٣٣٤	١٠٥١	١٧٫٠	٩٧	٥٧٠
زوار علميون	٢١٫٥	٨٥	٣٩٦	١٠٫٨	٧	٦٥
مشاركون في دورات تدريبية	٢٩٫٤	٨٣٤	٢٨٣٦	٩٫٠	٤٦	٥١١
نظراء في المشاريع	١٨٫٨	٤٥٧	٢٤٣٢	١٢٫٣	٦٤	٥١٩
خبراء دوليون	١٢٫٦	١٦٥	١٣٠٩	٢٫٢	٧	٣١٩
محاضرون	١٦٫٣	٥٩	٣٦٣	١٫٧	٢	١١٩
خبراء وطنيون	١٥٫٨	٨٠	٥٠٧	٠٫٠	٠	١٢
مشاركون في اجتماعات/حلقات عملية	١٩٫٣	٣٧٤	١٩٤٠	٠٫٠	٠	٠
موظفو مشاريع آخرون	٣٥٫٠	٧	٢٠	٨١٫٨	٩	١١
المجموع	٢٢٫١	٢٣٩٥	١٠٨٥٤	١٠٫٩	٢٣٢	٢١٢٦

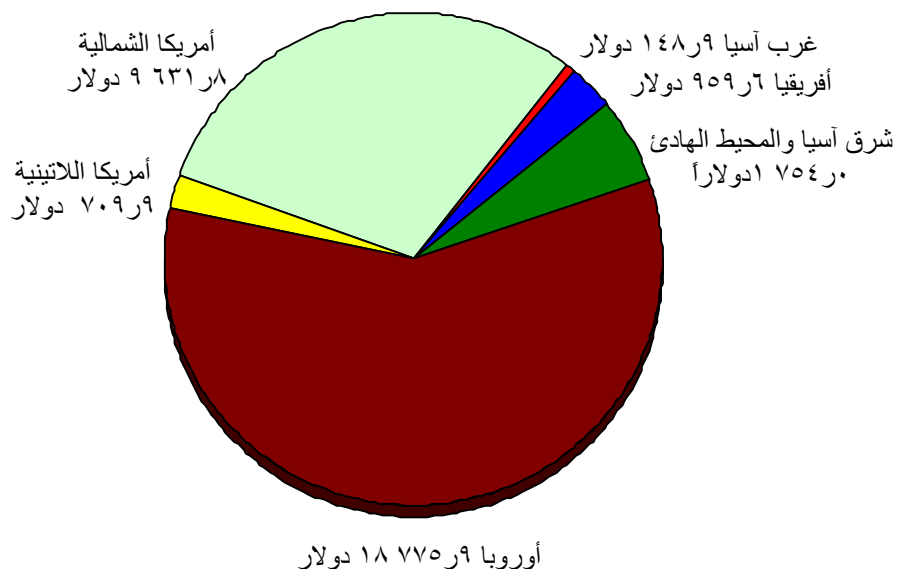
البرامج حسب نوع المهمة: ٢٠٠٠ - ٢٠٠٤



الجدول جيم-٥

المعدات حسب مكان المنشأ - ٢٠٠٤
(بآلاف الدولارات)

المنطقة التي أتت منها: ٣١ ٩٨٠.١ دولار



أوامر الشراء الجديدة الصادرة	المصروفات	المكان (٣)
٥	٢١٢٢	المغرب
١	٦٢٩	ناميبيا
١	٩٢	النيجر
١	٠٢٦	نيجيريا
١٢٣	٩٥٩٦	المجموع للمنطقة
شرق آسيا والمحيط الهادئ		
٢٥	٥٤٣٣	أستراليا
١	١٢١	إندونيسيا
٣	٥٩	باكستان
٣	٣٠	بنغلاديش
٩	٣٢٦	تايلند
٢	٦٥٣	جمهورية كوريا
٣	٠٥	سري لانكا
٤	١٦٣	سنغافورة
٣٠	٦٧١٩	الصين
٢	٢٩٢٤	الفلبين
٣	٢٠٢٤	فييت نام
١	١٤٢	ماليزيا
١	٠٣	منغوليا
١	٠٥	ميانمار
٤	٢٩٢٦	نيوزيلندا

أوامر الشراء الجديدة الصادرة	المصروفات	المكان (٣)
أفريقيا		
٤	٣٢١	إثيوبيا
١	٥١	أنغولا
٦	١١٠	أوغندا
١	٠	بنين
٤	١٢٣٦	بوركينافاسو
١	١٨٤	تونس
١	٤٨٣	الجزائر
١	٠	الجمهورية العربية الليبية
٢	٤٥	جمهورية الكونغو الديمقراطية
٦	٨٦١	جمهورية تنزانيا المتحدة
٥٧	٣٥٣٣	جنوب أفريقيا
١	٠	زامبيا
٢	٢١	زيمبابوي
٢	٢٨٣	السنغال
٥	١٧٥	السودان
٣	١٤٦	سيراليون
١	٥٠	كوت ديفوار
٥	١٤٨	كينيا
٩	٩١١	مالي
٣	٦٥٩	مصر

أوامر الشراء الجديدة الصادرة	المصروفات	المكان ^(ب)
أمريكا اللاتينية		
٩	١٠٥٢	الأرجنتين
١	٠	إكوادور
٤	٠	أوروغواي
١	٠	باراغواي
١١	٣١٤	البرازيل
١	٠	بنما
١	٣	بوليفيا
٤	١٨	بيرو
٤	١٩٨	جامايكا
١	٣	الجمهورية الدومينيكية
١٧	٣١٩	السلفادور
١٨	٤٩٢	شيلي
٥	١٧٩	غواتيمالا
١	٦	فنزويلا
٤	١٣	كوبا
٤	٤٠	كوستاريكا
٣	٨٣	كولومبيا
٨	١٦٧	المكسيك
١	٣	نيكاراغوا
٩٨	٧٠٩	المجموع للمنطقة
أمريكا الشمالية		
٨٥	٢٤٧٩	كندا
٧٤٣	٧١٥٢	الولايات المتحدة الأمريكية
٨٢٨	٩٦٣١	المجموع للمنطقة
غرب آسيا		
١	٥	الأراضي الخاضعة لولاية السلطة الفلسطينية
٣	٨٩٧	إسرائيل
٢	٤٠	الإمارات العربية المتحدة
١	٦	إيران (جمهورية-الإسلامية)
٠	٦	لبنان
٧	١٤٨	المجموع للمنطقة
٠	١٦٠	التكاليف المباشرة
٢٥٧٢	٣٢١٤٠	المجموع الإجمالي

أوامر الشراء الجديدة الصادرة	المصروفات	المكان ^(ب)
٣	٧٥١	الهند
٣٧	٢٧٣٣	اليابان
١٣٢	١٧٥٤٠	المجموع للمنطقة
أوروبا		
٢٠	٢٣٣٢	الاتحاد الروسي
٢٠	١٤٨٠	أسبانيا
١	١٣	ألبانيا
٥١٢	٦٢٢٥	ألمانيا
٥	١٢٨٦	أوكرانيا
٠	٠	أيرلندا
١٥	٤١٦٢	إيطاليا
١	٠	البرتغال
١٢	٥٩٤٨	بلجيكا
١	٤٧٢	بلغاريا
١	٣٣	البوسنة والهرسك
١١	٢٧٠	بولندا
٢٦	٤٢٣٨	بيلاروس
١	٧٦	تركيا
٢٠	٣٦٢٢	الجمهورية التشيكية
٣٩	٣٣٩٥	الدانمرك
٤	٣١٨	رومانيا
٨	١٥٦٨	سلوفاكيا
٦	٢٨٠	سلوفينيا
٣٨	٣٣٠٧	السويد
٢٠	٣٤٣٨	سويسرا
٧	٧٦٣	صربيا والجبل الأسود
٧٢	١٥٤٧	فرنسا
١٩	٢٦١٧	فنلندا
١	٢٢٣	كرواتيا
١	٢٢٨	ليتوانيا
١٧٠	١١٣٦	المملكة المتحدة
٢	٢٨٠	موناكو
١	٠	النرويج
٢٧٣	٩٦٨٧	النمسا ^(ج)
١٩	١٥٢٨	هنغاريا
٥٨	٢٠٨٨	هولندا
٠	٢٥٠	اليونان
١٣٨٤	١٨٧٧٥	المجموع للمنطقة

(أ) لا تشمل التكاليف المباشرة البالغة ١٦٠ ٣٠٠ دولار.

(ب) في بعض الحالات يمكن أن يكون الموردون قد ذكروا بلد البائع بدلاً من بلد الصانع باعتباره بلد المنشأ.

(ج) تشمل المعدات واللوازم المشتراة من الوكالة.

الموجز لخمس سنوات

عدد أوامر الشراء	المصروفات (بآلاف الدولارات)	السنة
٣ ٦٥٠	٢٥ ٤٠٠٫٩	٢٠٠٠
٤ ٢٠٩	٣٠ ١٣٧٫٨	٢٠٠١
٣ ٤٧٥	٣٢ ٤٠٦٫١	٢٠٠٢
٣ ١١٠	٣١ ٧٩٧٫٢	٢٠٠٣
٢ ٥٧٢	٣٢ ١٤٠٫٤	٢٠٠٤

المرفق ١ مجموعات البلدان

ألف- المجموعات الإقليمية

		أفريقيًا
النمسا	الفلبين	إثيوبيا
نيوزيلندا	فبييت نام	إريتريا
هنغاريا	كمبوديا	أنغولا
هولندا	ماليزيا	أوغندا
اليونان	منغوليا	بنن
أمريكا اللاتينية	ميانمار	بوتسوانا
الأرجنتين	نيوي	بوركينافاسو
إكوادور	الهند	تشاد
أوروغواي	اليابان	تونس
باراغواي	أوروبا	الجزائر
البرازيل	الاتحاد الروسي	الجمهورية العربية الليبية
بنما	أذربيجان	جمهورية أفريقيا الوسطى
بوليفيا	أرمينيا	جمهورية الكونغو الديمقراطية
بيرو	أسبانيا	جمهورية تنزانيا المتحدة
جامايكا	إستونيا	جنوب أفريقيا
الجمهورية الدومينيكية	ألبانيا	الرأس الأخضر
سانت كيتس ونيفيس	ألمانيا	زامبيا
السلفادور	أوكرانيا	زيمبابوي
شيلي	أيرلندا	السنغال
غواتيمالا	أيسلندا	السودان
فنزويلا	إيطاليا	سيراليون
كوبا	البرتغال	سيشيل
كوستاريكا	بلجيكا	الصومال
كولومبيا	بلغاريا	غابون
المكسيك	البوسنة والهرسك	غانا
نيكاراغوا	بولندا	الكاميرون
هايتي	بيلاروس	كوت ديفوار
هندوراس	تركيا	كينيا
أمريكا الشمالية	الجمهورية التشيكية	ليبيريا
كندا	جمهورية مقدونيا اليوغوسلافية سابقاً	مالي
الولايات المتحدة الأمريكية	جمهورية مولدوفا	مدغشقر
غرب آسيا	جورجيا	مصر
الأراضي الخاضعة لولاية السلطة الفلسطينية	الدانمرك	المغرب
الأردن	رومانيا	ملاوي
إسرائيل	سلوفاكيا	موريشيوس
أفغانستان	سلوفينيا	موزامبيق
الإمارات العربية المتحدة	السويد	ناميبيا
أوزبكستان	سويسرا	النيجر
إيران (جمهورية-الإسلامية)	صربيا والجبل الأسود	نيجيريا
الجمهورية العربية السورية	فرنسا	
طاجيكستان	فنلندا	شرق آسيا والمحيط الهادئ
العراق	قبرص	أستراليا
قطر	الكرسي الرسولي	إندونيسيا
قيرغيزستان	كرواتيا	باكستان
كازاخستان	لاتفيا	بنغلاديش
الكويت	لختنشتاين	تاييلند
لبنان	لكسمبورغ	جزر مارشال
المملكة العربية السعودية	ليتوانيا	جمهورية كوريا
اليمن	مالطا	جمهورية كوريا الشعبية الديمقراطية
	المملكة المتحدة	سري لانكا
	موناكو	سنغافورة
	النرويج	الصين

باء- أقل البلدان نمواً^(أ)

إثيوبيا
إريتريا
أفغانستان
أنغولا
أوغندا
بنغلاديش
بنن
بوركينافاسو
تشاد
جمهورية أفريقيا الوسطى
جمهورية الكونغو الديمقراطية
جمهورية تنزانيا المتحدة
الرأس الأخضر
رواندا
زامبيا
السنغال
السودان
سيراليون
الصومال
كمبوديا
ليبيريا
مالي
مدغشقر
ملاوي
موزامبيق
ميانمار
النيجر
هايتي
اليمن

(أ) البلدان المبينة بخط مائل ليست دولاً أعضاء في الوكالة.

المرفق ٢

قائمة المختصرات والبولادئ

التكاليف البرنامجية المقررة الاسترداد	APC
الوكالة الدولية للطاقة الذرية	IAEA
بلد من أقل البلدان نمواً	LDC
تكاليف المشاركة الوطنية	NPC
صندوق الأمن النووي	NSF
منظمة البلدان المصدرة للنفط	OPEC
منظمة الصحة للبلدان الأمريكية	PAHO
الزيارات العلمية	SV
التعاون التقني	TC
صندوق التعاون التقني	TCF
برنامج الأمم المتحدة الإنمائي	UNDP
لجنة الأمم المتحدة للرصد والتحقق والتفتيش	UNMOVIC
وكالة التنمية الدولية التابعة للولايات المتحدة	USAID
منظمة الصحة العالمية	WHO